



Комитет по государственному заказу Санкт-Петербурга

Автоматизированная система государственного заказа Санкт-Петербурга

Возможности проведения закупок по 223-ФЗ использованием подсистемы «Портал 223»



О подсистеме АИС ГЗ «Портал 223»

Подсистема Портал 223 разработана в соответствии с Постановлением Правительства Санкт-Петербурга №1032 "О государственной информационной системе Санкт-Петербурга "Автоматизированная информационная система государственных закупок Санкт-Петербурга" с учётом особенностей, закреплённых

постановлением Правительства Санкт-Петербурга № 643 "Об утверждении Примерного положения о закупке товаров, работ, услуг государственного бюджетного учреждения Санкт-Петербурга»,

Подсистема Портал 223 предназначена для осуществления закупок товаров, работ, услуг отдельными видами юридических лиц, учредителем, участником и(или) собственником имущества которых является Санкт-Петербург, в соответствии с Федеральным законом № 223-ФЗ "О закупках товаров, работ, услуг отдельными видами юридических лиц»

Общий порядок начала работы в подсистеме «Портал 223»

1

Регистрация

- Направить официальное письмо-запрос в адрес Санкт-Петербургского государственного бюджетного учреждения "Информационно-методический центр" от Заказчика Санкт-Петербурга
- Заполнить регистрационную форму на [официальном сайте КГЗ](#)

2

Вход в подсистему «Портал 223»

- Для заказчиков работающих в рамках 44-ФЗ есть возможность сквозной авторизации через подсистему «Портал 44». Строка меню – Смежные подсистемы – Портал 223
- Так же есть возможность авторизации по логину и паролю (подходит для заказчиков не осуществляющих закупки через «Портал 44»)

3

Настройка интеграции

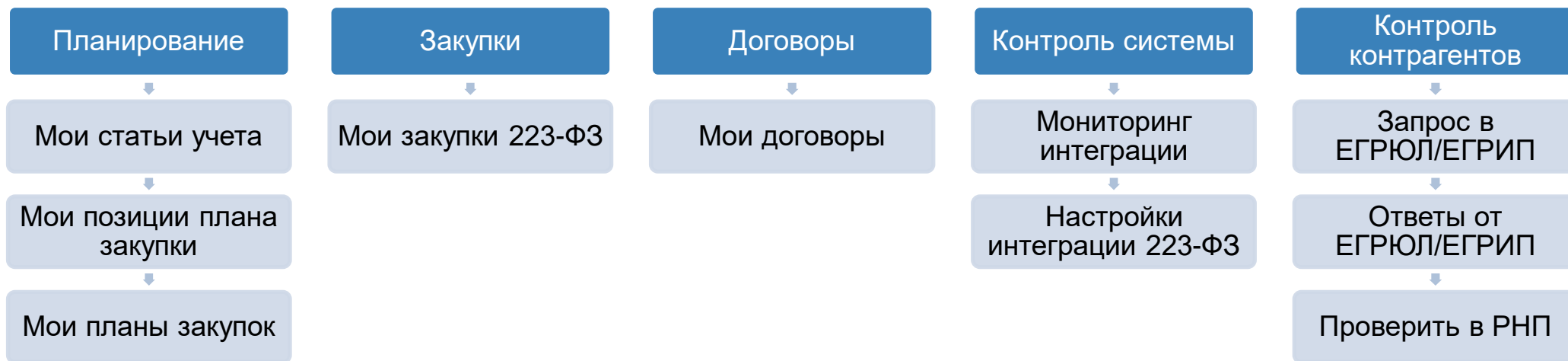
- Настройка в ЛК ЕИС: Создание интеграционных логина и пароля, разрешение взаимодействия с внешними системами;
- Настройка в подсистеме «Портал 223»: Сохранение интеграционных логина и пароля.

4

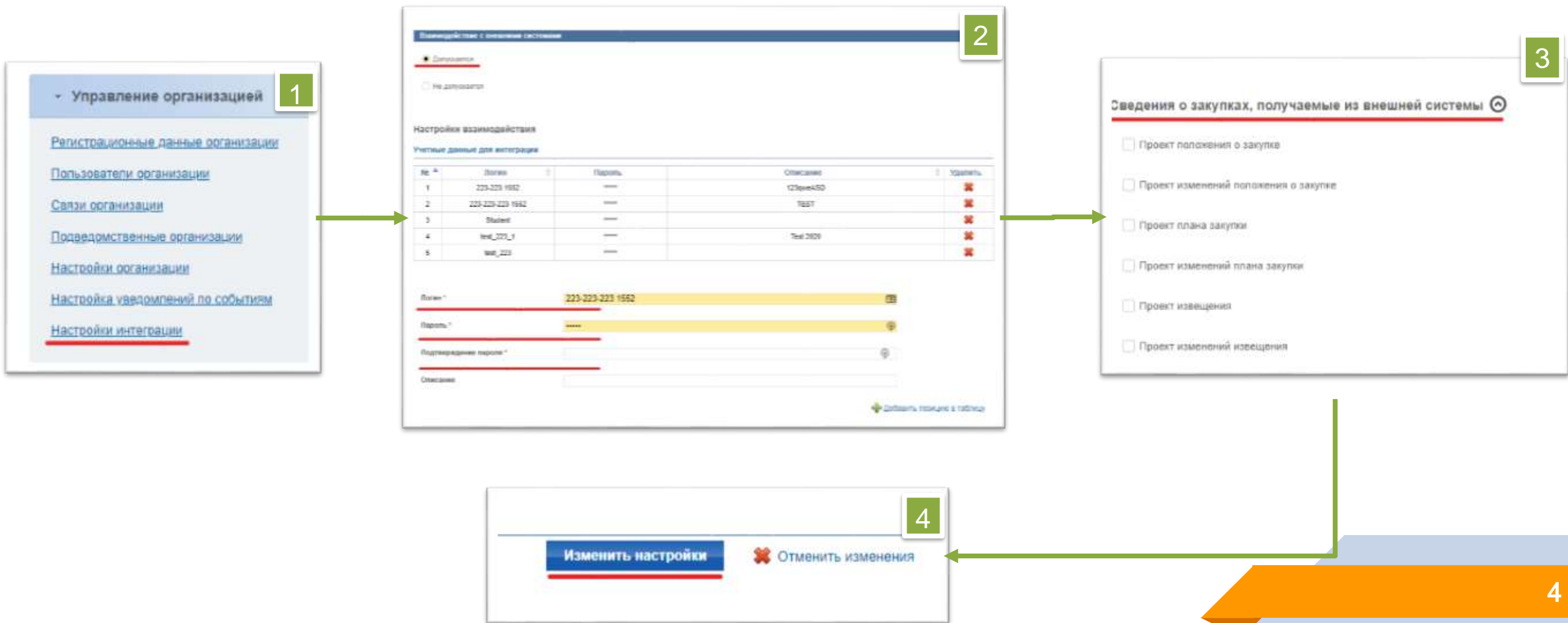
Работа в подсистеме «Портал 223»

- Работа с планами закупки
- Работа с извещениями
- Работа с протоколами (в случае с бумажной формой)
- Работа с договорами

Разделы подсистемы «Портал 223»



Настройка интеграционного взаимодействия между подсистемой «Портал 223» и ЕИС. Настройки в ЛК ЕИС



Настройка интеграционного взаимодействия между подсистемой «Портал 223» и ЕИС. Настройки в подсистеме «Портал 223»

The image shows a three-step process for navigating to the integration settings in the 'Портал 223' system:

- 1** The left navigation menu is shown with 'Портал 223' highlighted in red.
- 2** The main dashboard is shown with the 'Контроль системы' menu item highlighted in blue, and its sub-menu 'Настройки интеграции 223-ФЗ' also highlighted in blue.
- 3** The 'Настройки интеграции 223-ФЗ' form is shown, featuring a blue header 'Данные для авторизации в ЕИС' and input fields for 'Интеграционный логин' and 'Интеграционный пароль', with an 'Отправить' button at the bottom.

Схема ЖЦ закупок по 223-ФЗ с использованием подсистемы «Портал 223»
для закупок в бумажной форме.

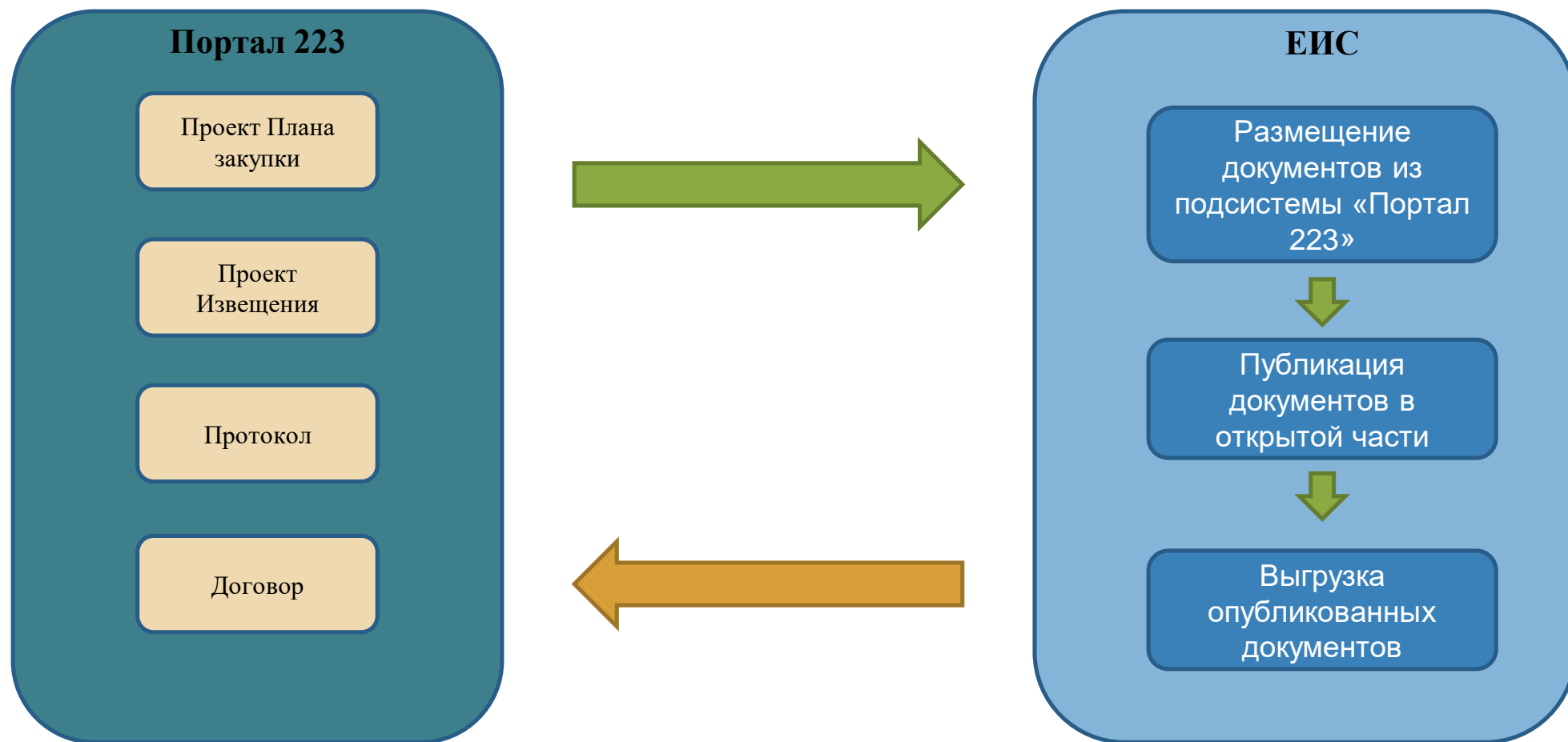


Схема осуществления закупок в подсистеме «Портал 223» в бумажной форме

Извещения

Создание извещения в подсистеме «Портал 223»

Отправка извещения в ЕИС

Публикация извещения в ЕИС

Протоколы

Создание протокола в подсистеме «Портал 223»

Отправка протокола в ЕИС

Публикация протокола в ЕИС

Договоры

Создание договора в подсистеме «Портал 223»

Отправка договора в ЕИС

Публикация договора в ЕИС

Схема ЖЦ закупок по 223-ФЗ с использованием подсистемы «Портал 223» для закупок в электронной форме.

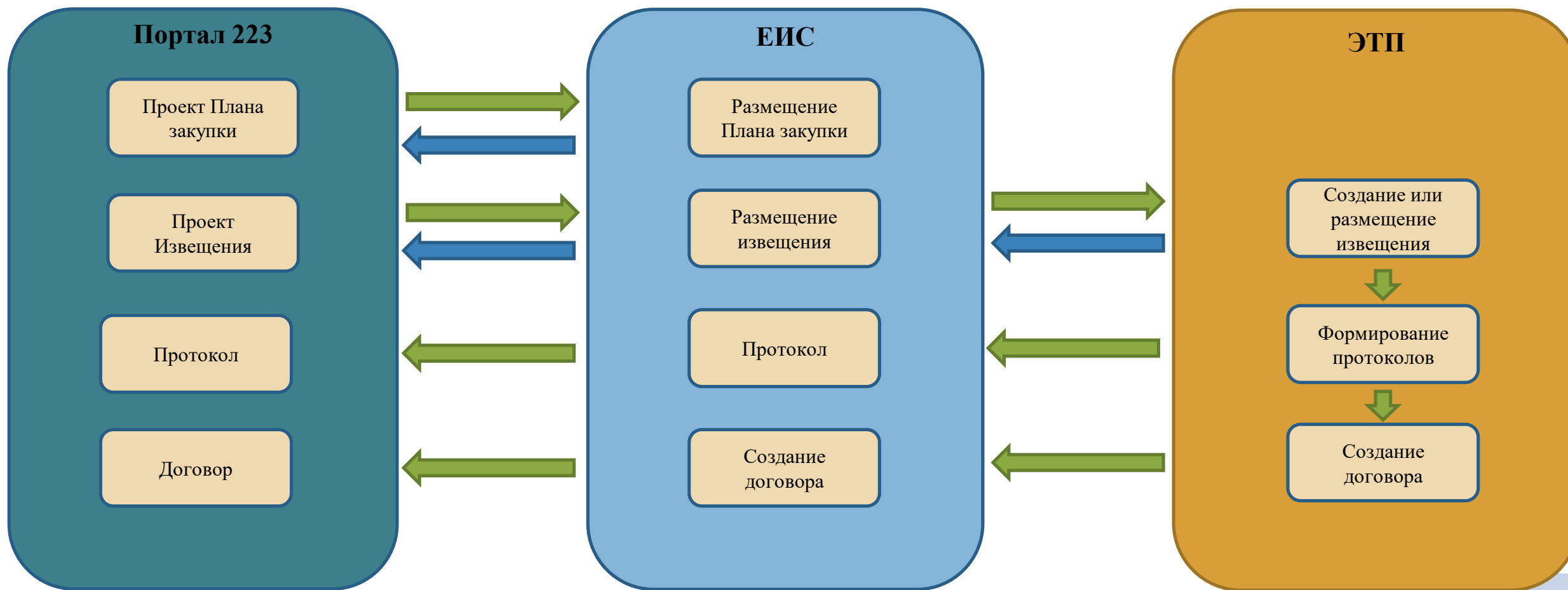


Схема осуществления закупок в подсистеме «Портал 223» в электронной форме



Руководство пользователя по подсистеме «Портал 223» размещено на официальном сайте Комитета государственного заказа Санкт-Петербурга (www.gz-spb.ru) в разделе [Закупки – Портал 223](#)

Дистанционные семинары по работе в подсистеме «Портал 223» проводятся ежемесячно.

Запись на семинар для заказчиков - на официальном сайте Комитета государственного заказа Санкт-Петербурга (www.gz-spb.ru) в разделе [Обучение – Реестр должностных лиц](#)

Телефон «Горячей линии» (812) 655-05-60

Для зарегистрированных заказчиков доступна возможность создания обращений в [HelpDesk](#)