

Отчет о результатах мониторинга закупок для обеспечения нужд Санкт-Петербурга за 9 месяцев 2018 года

1. Осуществление закупок за счет средств бюджета Санкт-Петербурга на 2018 год и последующие годы

За счет средств бюджета Санкт-Петербурга (далее – бюджет) 2018 года и последующих лет заказчиками, по состоянию на 01.10.2018, в соответствии с планами-графиками закупок товаров, работ, услуг для обеспечения нужд Санкт-Петербурга (далее – план-график закупок) на 2017 год и на 2018 год запланировано осуществить закупки на общую сумму по начальной (максимальной) цене контракта (далее – НМЦК) 196 634,2 млн. рублей.

На отчетную дату проведены закупки на общую сумму по НМЦК 165 177,9 млн. рублей или 84,0 % от запланированных, что на 2,6 % выше результатов аналогичного периода 2017 года.

Из них: за счет средств бюджета 2018 года заказчиками запланированы закупки на общую сумму 155 828,0 млн. рублей, проведены закупки на сумму 141 443,8 млн. рублей или 90,8 % от запланированных, что на 1,6 % выше результатов аналогичного периода 2017 года.

По результатам осуществления закупок заказчиками заключено 235 149 контрактов на общую сумму 157 356,3 млн. рублей (в аналогичном периоде 2017 года – 237 777 контрактов на общую сумму 172 050,7 млн. рублей).

2. Осуществление закупок в соответствии с планами-графиками закупок на 2018 год

2.1. Размещение информации о закупке

В единой информационной системе в сфере закупок товаров, работ, услуг для обеспечения государственных и муниципальных нужд (далее – ЕИС) в случаях, предусмотренных Федеральным законом от 05.04.2013 № 44-ФЗ «О контрактной системе в сфере закупок товаров, работ, услуг для обеспечения государственных и муниципальных нужд» (далее – Федеральный закон), размещено 59 863 извещения об осуществлении закупок на общую сумму по НМЦК 108 810,2 млн. рублей, запланированных в планах-графиках закупок на 2018 год. Из них:

87,6 % извещений привели к заключению контракта, в том числе 16,3 % - с единственным поставщиком (подрядчиком, исполнителем) в связи с признанием конкурентных закупок несостоявшимися;

1,5 % извещений не привели к заключению контракта в связи с признанием конкурентных закупок несостоявшимися;

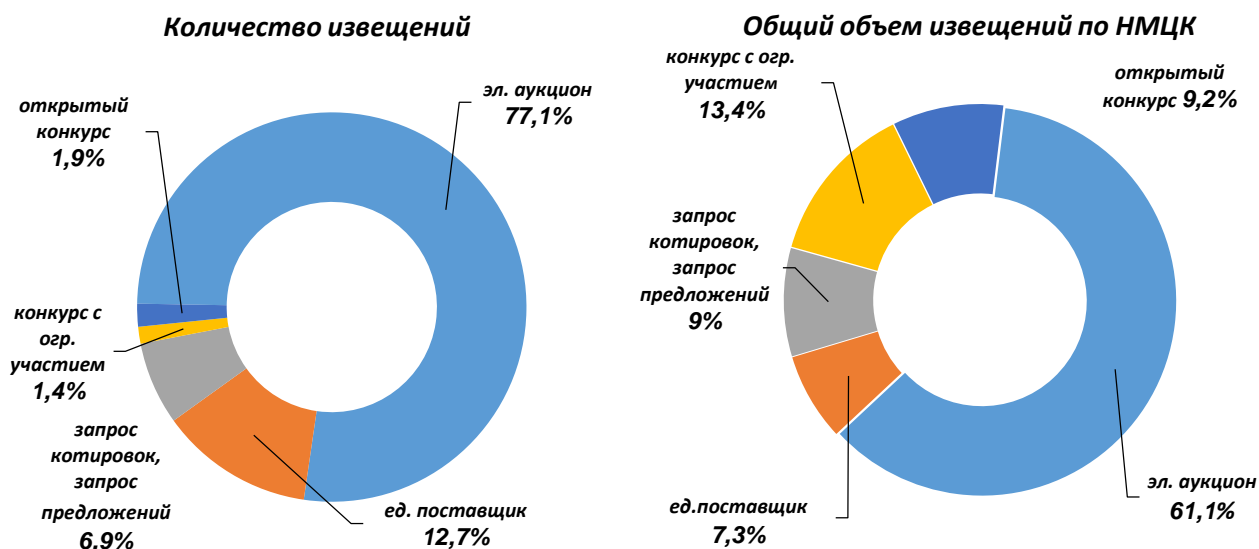
1,1 % извещений отменен в связи с принятием заказчиком решения об отмене определения поставщика (подрядчика, исполнителя).

В сравнении с 9 месяцами 2017 года общий объем опубликованных извещений по количеству увеличился на 2,5 %, общая сумма НМЦК извещений, опубликованных в 2018 году, сократилась на 20,5% в сравнении с суммой НМЦК извещений, опубликованных за аналогичный период 2017 года.

По способам определения поставщика опубликованные извещения распределились следующим образом (диаграмма 1):

Диаграмма 1

Доли количества и общего объема извещений, опубликованных за 9 месяцев 2018 года



Наиболее распространенным способом определения поставщика за 9 месяцев 2018 года являлся электронный аукцион, доля которого составила 77,1 % от общего количества размещенных в ЕИС извещений. Объем размещенных извещений о проведении электронных аукционов составил 61,1 % от общего объема размещенных в ЕИС извещений.

Сведения об общем объеме опубликованных за 9 месяцев 2017 и 2018 годов извещений в разрезе способов определения поставщика представлены на диаграмме 2.

Диаграмма 2

Общий объем опубликованных извещений за 9 месяцев 2017 и 2018 гг., млн. рублей



2.2 Проведение и результаты обязательного общественного обсуждения закупок

В соответствии с постановлением Правительства Российской Федерации от 22.08.2016 № 835 «Об утверждении Правил проведения обязательного общественного обсуждения закупок товаров, работ, услуг для обеспечения государственных и муниципальных нужд» по состоянию на 01.10.2018 заказчиками проведены обязательные общественные обсуждения по 8 закупкам для обеспечения нужд Санкт-Петербурга с суммарной НМЦК 16 172,8 млн. рублей.

Объектами закупок, подлежащих обязательному общественному обсуждению за 9 месяцев 2018 года, являются закупки на выполнение работ по строительству и реконструкции объектов капитального строительства для нужд Санкт-Петербурга.

По состоянию на 01.10.2018 завершено обязательное общественное обсуждение по 2 закупкам с общей суммой по НМЦК 5 037,4 млн. рублей.

По 6 закупкам с суммарной НМЦК 11 135,4 млн. рублей завершён первый этап обязательного общественного обсуждения.

По результатам проведенного обязательного общественного обсуждения (первого этапа обязательного общественного обсуждения) изменения в планы-графики закупок, извещения об осуществлении закупок, документацию о закупках не вносились, закупки не отменялись.

Информация о заказчиках, которые проводили обязательное общественное обсуждение закупок в течение 9 месяцев 2018 года, приведена в таблице 1.

Таблица 1

Сведения о проведении обязательного общественного обсуждения закупок за 9 месяцев 2018 года

№ п/п	Наименование заказчика	Количество закупок, шт.	Суммарная НМЦК закупок, млн. рублей	Стадия общественного обсуждения
1.	СПб ГКУ «Дирекция транспортного строительства»	5	9 263,9	Обсуждение завершено по 2 закупкам на 5 037,4 млн. рублей. Завершен 1 этап по 3 закупкам на 4 226,5 млн. рублей, из них: по первой закупке НМЦК снижена до 970,6 млн. рублей, извещение о закупке опубликовано без проведения 2-го этапа общественного обсуждения; вторая закупка отменена (не по результатам общественного обсуждения); третья - запланирована к размещению на октябрь 2018 года.
2.	СПб ГКУ «Фонд капитального строительства и реконструкции»	2	5 796,4	Завершен 1 этап обсуждения по всем закупкам.
3.	Комитет по развитию транспортной инфраструктуры Санкт-Петербурга	1	1 112,5	Завершен 1 этап обсуждения.
Всего		8	16 172,8	

2.3 Заключение, изменение и расторжение контрактов

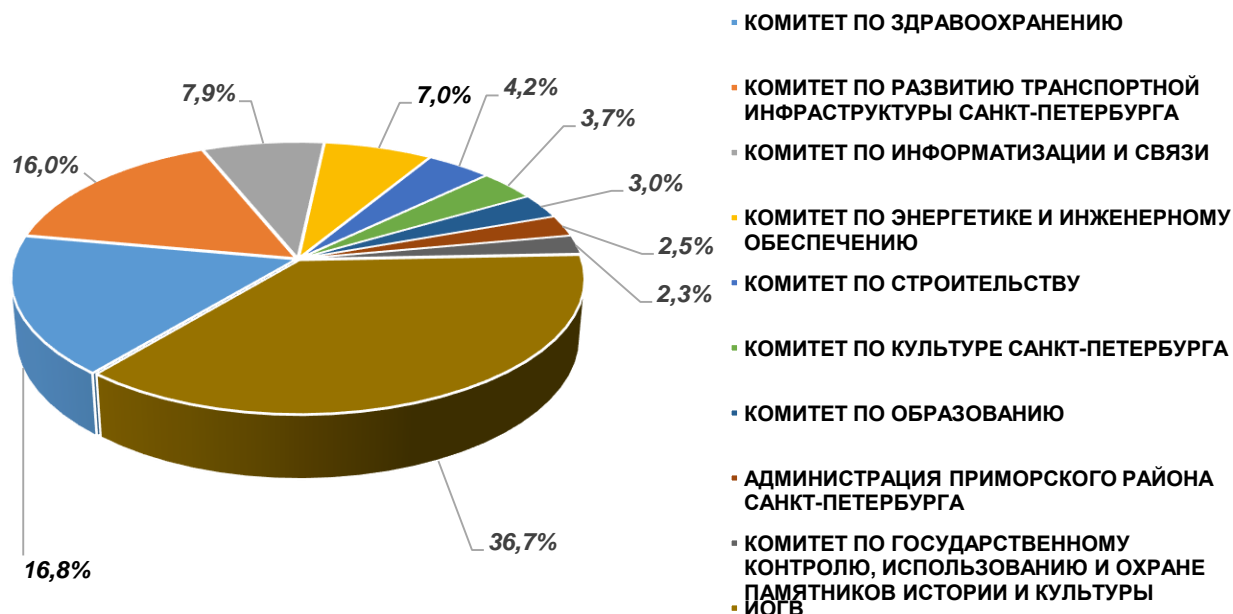
2.3.1 Анализ заключенных контрактов

Согласно информации, размещенной в ЕИС, по результатам закупок, проведенных заказчиками за 9 месяцев 2018 года в соответствии с планами-графиками закупок на 2018 год, заключено 157 440 контрактов на общую сумму 89 881,7 млн. рублей, что на 7,6 % больше по количеству и на 23,8 % меньше по сумме, в сравнении с показателями 2017 года за аналогичный период.

63,3% общего объема заключенных контрактов приходится на долю 9 исполнительных органов государственной власти Санкт-Петербурга (далее – ИОГВ).

Диаграмма 3

Структура контрактов, заключенных в соответствии с планами-графиками закупок на 2018 год, в разрезе исполнительных органов государственной власти Санкт-Петербурга



Наибольший объем заключенных контрактов (24,3 %) приходится на 13 поставщиков (подрядчиков, исполнителей), информация о которых приведена в таблице 2.

Таблица 2

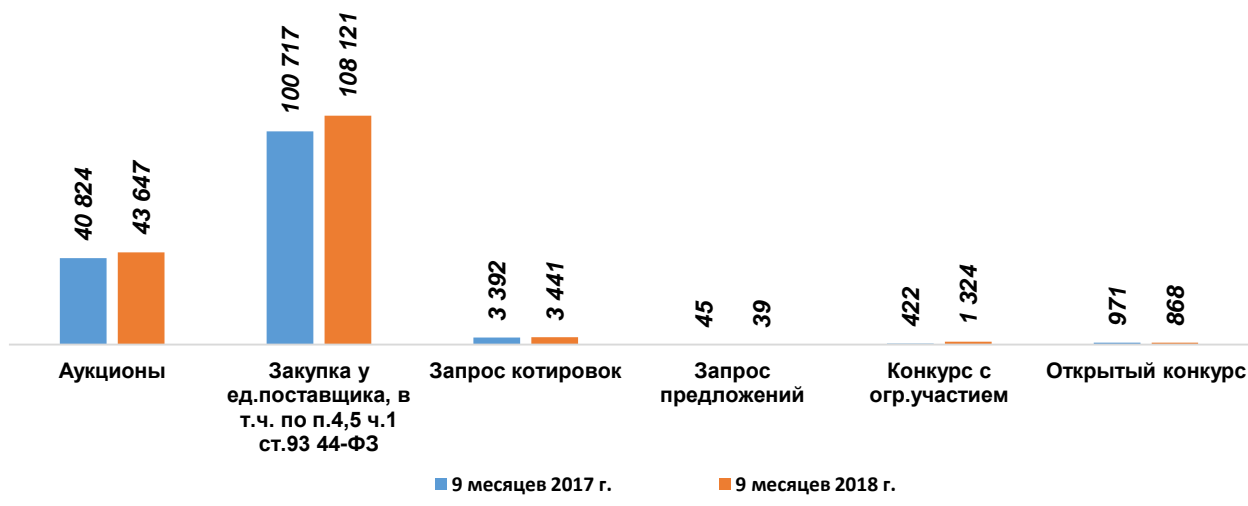
Поставщики (подрядчики, исполнители) с наибольшим объемом заключенных контрактов за 9 месяцев 2018 года

№ п/п	Поставщик (подрядчик, исполнитель)	Количество контрактов	Сумма контрактов, млн. рублей
1.	ЗАО "ПИЛОН"	3	3 616,6
2.	ЗАО "АБЗ-ДОРСТРОЙ"	5	3 031,4
3.	АО "МЕГАМЕЙД"	4	2 059,0
4.	ООО "СК "ОРИОН ПЛЮС"	3	1 962,6
5.	ГУП "ВОДОКАНАЛ САНКТ-ПЕТЕРБУРГА"	2 421	1 724,4
6.	СПБ ГУП "АТС СМОЛЬНОГО"	587	1 443,3
7.	АО "ВАД"	4	1 275,8
8.	СПБ ГУП "СПБ ИАЦ"	454	1 254,0
9.	ГУП "ТЭК СПБ"	849	1 165,0
10.	ООО "ИНЖЕНЕРНАЯ КОМПАНИЯ"	6	1 155,6
11.	АО "ПО "ВОЗРОЖДЕНИЕ"	3	1 132,9
12.	АО "ФИРМА ФЛОРИДАН"	101	1 063,9
13.	АО "ПСК"	900	953,1
	Всего	5 340	21 838,5

Сведения о количестве и общем объеме контрактов, заключенных по результатам проведения закупок в соответствии с планами-графиками закупок на 2018 год, в разрезе способов определения поставщика представлены на диаграммах 4,5:

Диаграмма 4

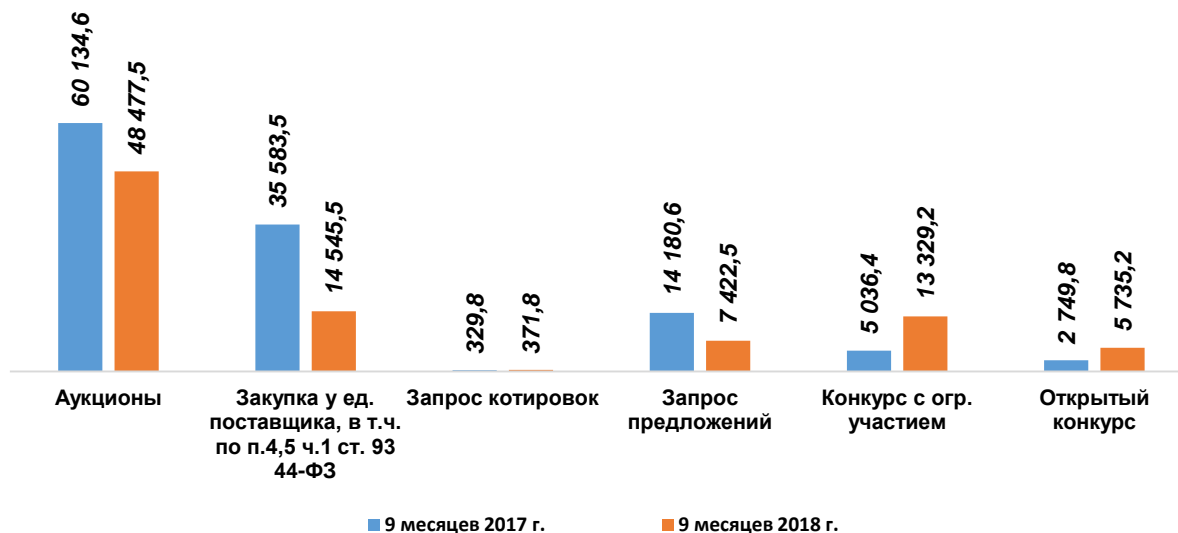
Количество контрактов, заключенных в соответствии с планами-графиками закупок на 2017 и 2018 гг., шт.



Наиболее часто используемым способом определения поставщика (по количеству) в отчетном периоде являлась закупка у единственного поставщика, в том числе по пунктам 4, 5 части 1 статьи 93 Федерального закона и аукцион в электронной форме.

Диаграмма 5

Общий объем контрактов, заключенных в соответствии с планами-графиками закупок на 2017 и 2018 гг., млн. рублей



По итогам 9 месяцев 2018 года, в сравнении с аналогичным периодом 2017 года, отмечается снижение средней стоимости контрактов (с 0,806 млн. рублей до 0,571 млн. рублей). Наибольшее снижение средней стоимости контрактов отмечено у контрактов, заключенных по результатам проведения запроса предложений (с 315,2 млн. рублей до 190,3 млн. рублей).

Удельный вес контрактов (по сумме), заключенных конкурентными способами за 9 месяцев 2018 года, составляет 83,8 %, что на 14,0 % больше, чем в аналогичном периоде 2017 года.

По-прежнему, наиболее предпочтительным конкурентным способом определения поставщиков для заказчиков за 9 месяцев 2018 года являлся электронный аукцион – 88,5 % от общего количества контрактов, заключенных по результатам конкурентных закупок (за 9 месяцев 2017 года – 89,4 %).

В сравнении с 9 месяцами 2017 года отмечается изменение структуры закупок по сумме заключенных контрактов в разрезе способов определения поставщика (диаграммы 6, 7):

Диаграмма 6

Удельный вес контрактов, заключенных в соответствии с планами-графиками закупок на 2017 и 2018 гг., в разрезе способов определения поставщика (по сумме)

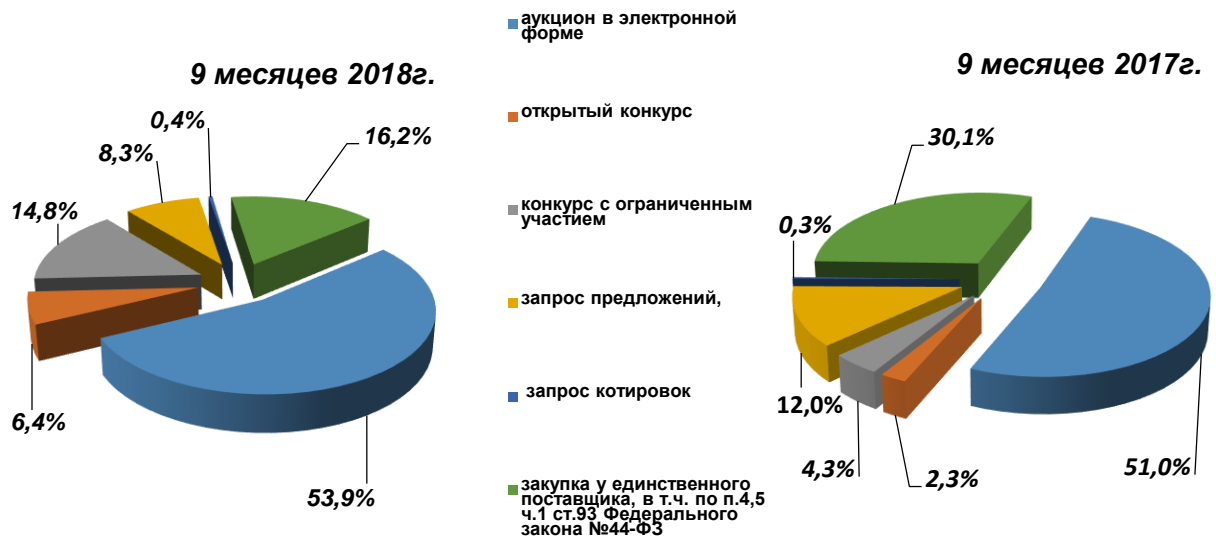
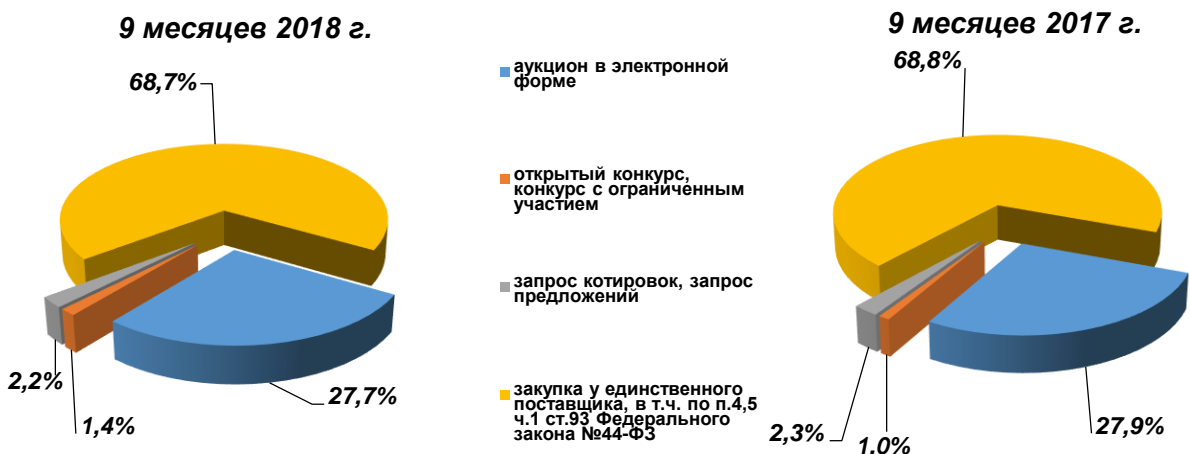


Диаграмма 7

Удельный вес контрактов, заключенных в соответствии с планами-графиками закупок на 2017 и 2018 гг., в разрезе способов определения поставщика (по количеству)



По итогам 9 месяцев 2018 года в сравнении с аналогичным периодом 2017 года: доля контрактов, заключенных по результатам электронных аукционов, увеличилась в общем суммарном объеме заключенных контрактов на 2,9 %;

доля контрактов, заключенных по результатам проведения конкурсов с ограниченным участием, увеличилась в общем суммарном объеме заключенных контрактов на 10,5 %;

доля контрактов, заключенных с единственным поставщиком, уменьшилась в общем суммарном объеме заключенных контрактов на 13,9 %, в общем количестве заключенных контрактов – на 0,1 %;

2.3.2. Централизованные закупки

По результатам закупок, запланированных заказчиками в планах-графиках закупок на 2018 год и проведенных уполномоченными органами, осуществляющими полномочия по централизации закупок в соответствии с пунктом 2 постановления Правительства Санкт-Петербурга от 30.12.2013 № 1095 «О системе закупок товаров, работ, услуг для обеспечения нужд Санкт-Петербурга», заключен 3 121 контракт на общую сумму 33 044,2 млн. рублей, в том числе по результатам закупок, проведенных:

администрациями районов Санкт-Петербурга (с учетом совместных закупок от 3 до 40 млн. рублей) – 2 890 контрактов на общую сумму 8 522,4 млн. рублей (в том числе по совместным закупкам – 2 412 контрактов на общую сумму 4 474,1 млн. рублей);

Комитетом по государственному заказу Санкт-Петербурга (с учетом совместных закупок) – 119 контрактов на общую сумму 21 964,7 млн. рублей;

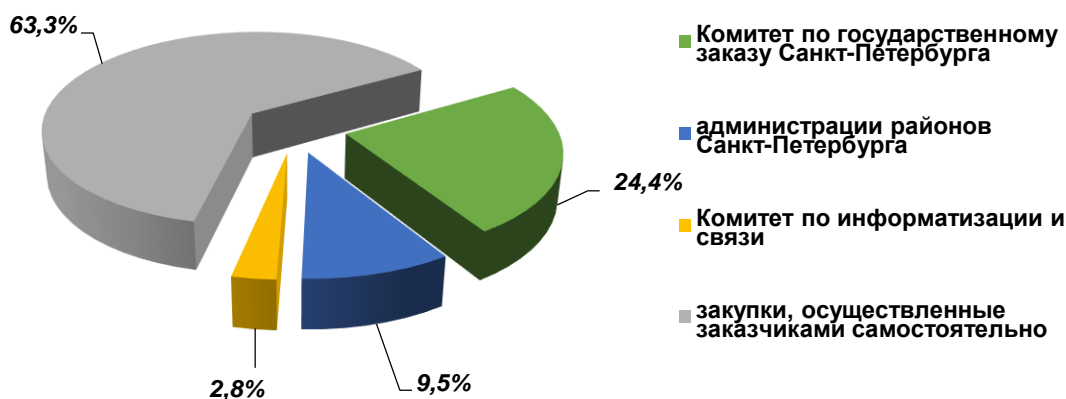
Комитетом по информатизации и связи Санкт-Петербурга (с учетом закупок, проведенных подведомственным уполномоченным учреждением - Санкт-Петербургское государственное казенное учреждение «Управление информационных технологий и связи») – 112 контрактов на общую сумму 2 557,1 млн. рублей.

Доля контрактов, заключенных по результатам централизованных закупок, составляет 36,8 % в общей сумме контрактов, заключенных по результатам проведенных закупок, запланированных в планах-графиках закупок на 2018 год.

Информация об удельном весе контрактов, заключенных по результатам централизованных закупок, в общем объеме контрактов (по сумме) приведена на диаграмме 8.

Диаграмма 8

Удельный вес контрактов, заключенных по результатам централизованных закупок, в общем объеме заключенных контрактов по итогам 9 месяцев 2018 года (по сумме)



Наибольшее количество контрактов, заключенных по результатам централизованных закупок, приходится на долю администраций районов Санкт-Петербурга (92,6 %), наибольший суммарный объем – на долю Комитета по государственному заказу Санкт-Петербурга (66,5 %).

Наибольший объем контрактов (по сумме), заключенных по результатам централизованных закупок (включая совместные закупки), проведенных администрациями районов как уполномоченными органами, приходится на следующие администрации:

администрация Приморского района Санкт-Петербурга – 937,7 млн. рублей или 11,0 % от всех проведенных администрациями централизованных закупок;

администрация Красногвардейского района Санкт-Петербурга – 752,3 млн. рублей или 8,8 %;

администрация Красносельского района Санкт-Петербурга – 646,9 млн. рублей или 7,6 %.

Наибольший объем контрактов, заключенных по результатам централизованных закупок, проведенных Комитетом по государственному заказу Санкт-Петербурга, приходится на следующие исполнительные органы государственной власти Санкт-Петербурга (с учетом подведомственных учреждений):

Комитет по развитию транспортной инфраструктуры Санкт-Петербурга – 12 063,7 млн. рублей или 54,9 % от суммы контрактов, заключенных по результатам проведенных закупок через уполномоченный орган по планам-графикам закупок на 2018 год;

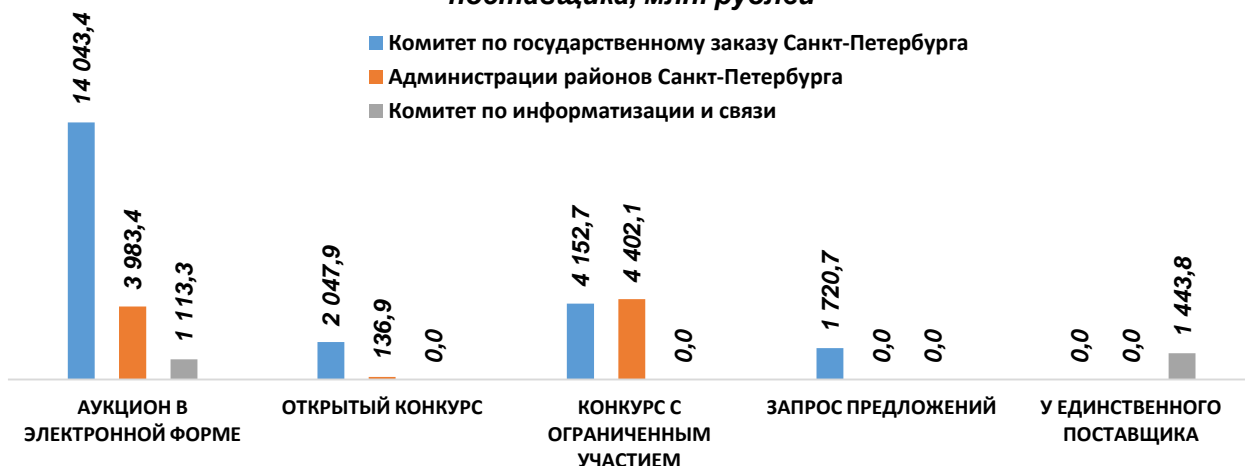
Комитет по информатизации и связи – 3 532,4 млн. рублей или 16,1 %;

Комитет по здравоохранению – 2 201,9 млн. рублей или 10,0 %.

В разрезе способов определения поставщика централизованные закупки, проведенные уполномоченными органами, отражены на диаграмме 9.

Диаграмма 9

Централизованные закупки в разрезе способов определения поставщика, млн. рублей



По результатам проведения централизованных закупок наибольший объем контрактов заключен посредством аукционов в электронной форме – 19 140,1 млн. рублей или 57,9 %, а также посредством конкурса с ограниченным участием – 8 554,7 млн. рублей или 25,9 %, наименьший – по результатам осуществления закупок у единственного поставщика – 1 443,8 млн. рублей или 4,4 %.

2.3.3. Совместные закупки

В соответствии с планами-графиками закупок на 2018 год заказчиками запланировано проведение 451 совместной закупки на общую сумму НМЦК 5 948,3 млн. рублей, из них:

осуществлено 395 закупок на общую сумму НМЦК 5 342,8 млн. рублей;

17 закупок на общую сумму НМЦК 299,9 млн. рублей находятся в стадии размещения;

16 закупок на общую сумму НМЦК 19,0 млн. рублей по результатам проведения признаны несостоявшимися (причины: не подано ни одной заявки на участие в процедуре; отклонение всех поданных заявок на участие в процедуре);

принято решение об отмене определения поставщика (подрядчика, исполнителя) по 13 закупкам на общую сумму НМЦК 194,7 млн. рублей.

По итогам осуществленных закупок заключено 4 634 контракта на общую сумму 5 102,4 млн. рублей, что составляет 9,4 % от общего количества и 6,8 % от общей суммы контрактов, заключенных по результатам проведения конкурентных закупок по планам-графикам закупок на 2018 год.

Информация о проведенных совместных закупках отражена в таблице 3.

Таблица 3

Сведения о совместных закупках, проведенных заказчиками по планам-графикам закупок на 2018 год

Организатор совместной закупки	Проведено закупок		Кол-во контрактов	Цена контрактов, млн. руб.
	Кол-во	НМЦК, млн. руб.		
Администрации районов Санкт-Петербурга, подведомственные учреждения	369	4 922,3	4 448	4 743,9
Учреждения, находящиеся в ведении Комитета по здравоохранению	20	383,1	98	331,9
Учреждения, находящиеся в ведении Комитета по социальной политике Санкт-Петербурга	4	29,8	69	23,3
Комитет по развитию транспортной инфраструктуры Санкт-Петербурга	1	0,9	3	0,8
Комитет по физической культуре и спорту	1	6,7	16	2,5
ИТОГО:	395	5 342,8	4 634	5 102,4

Структура совместных закупок в разрезе способов определения поставщиков приведена на диаграмме 10:

Диаграмма 10

Удельный вес контрактов, заключенных по результатам совместных закупок, в разрезе способов определения поставщика



2.4. Объем закупок у единственного поставщика (подрядчика, исполнителя)

Общий объем контрактов, заключенных с единственным поставщиком, по итогам 9 месяцев 2018 года составил:

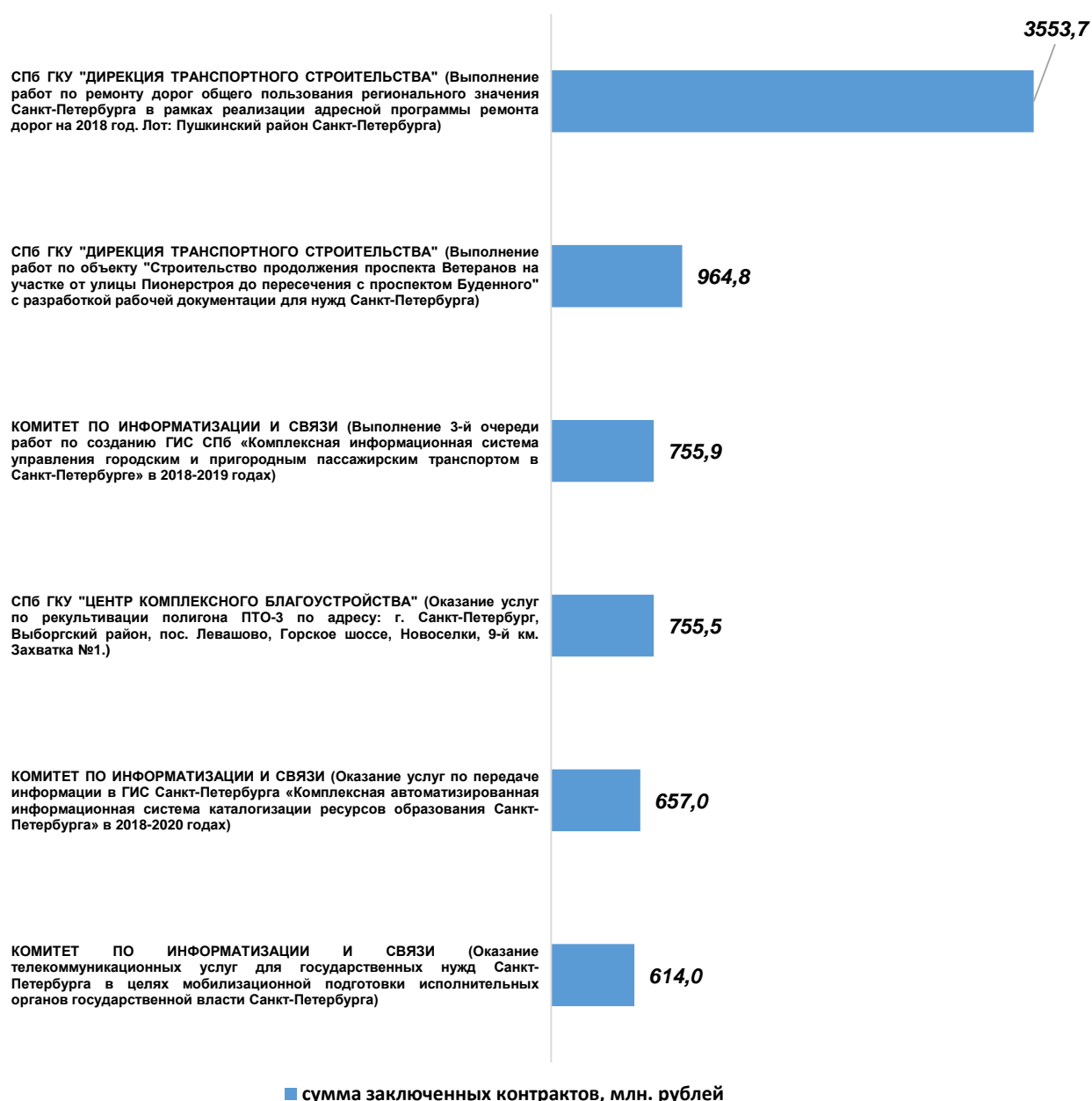
14 545,7 млн. рублей (16,2 % от общего объема заключенных контрактов) без учета контрактов, заключенных по результатам несостоявшихся конкурентных закупок;

46 524,2 млн. рублей (51,8 % от общего объема заключенных контрактов) с учетом контрактов, заключенных по результатам несостоявшихся конкурентных процедур.

Информация о крупнейших закупках у единственного поставщика за отчетный период приведена в диаграмме 11:

Диаграмма 11

Крупнейшие закупки у единственного поставщика по итогам 9 месяцев 2018 года



В разрезе оснований для заключения контрактов с единственным поставщиком (подрядчиком, исполнителем), предусмотренных частью 1 статьи 93 Федерального закона, контракты распределяются следующим образом (таблица 4):

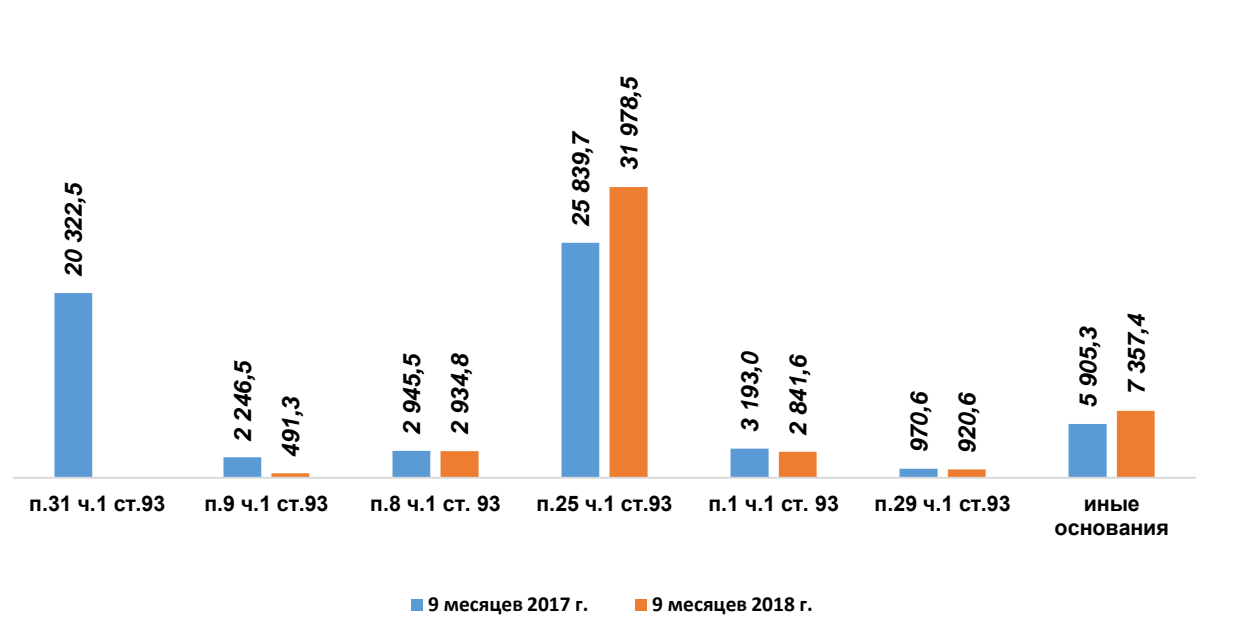
**Сведения о контрактах, заключенных с единственным поставщиком,
в разрезе оснований, предусмотренных статьями 93 Федерального закона**

Основания для размещения у единственного поставщика	Контракты		Удельный вес в общем объеме контрактов с единственным поставщиком	Удельный вес в общем количестве контрактов с единственным поставщиком
	Цена контракта млн. рублей	количество		
Закупка вследствие признания не состоявшимися конкурсных закупок (пункт 25 части 1 статьи 93 Федерального закона)	31 978,5	13 687	68,7%	11,2%
Закупка товара, работы, услуги у субъектов естественной монополий: закупка оказания услуг по водоснабжению, водоотведению, теплоснабжению, обращению с твердыми коммунальными отходами, газоснабжению (за исключением услуг по реализации сжиженного газа), по подключению (присоединению); закупка по договору энергоснабжения или договору купли-продажи электрической энергии с гарантирующим поставщиком электрической энергии; (пункты 1,8,29, части 1 статьи 93 Федерального закона)	6 696,9	5 118	14,4%	4,2%
Закупка товара, работы или услуги государственным образовательным учреждением, государственным учреждением культуры, иным государственным учреждением на сумму не более четырехсот тысяч рублей (пункт 5 части 1 статьи 93 Федерального закона)	2 533,8	28 360	5,4%	23,3%
Закупка товара, работы, услуги на сумму не более ста тысяч рублей (пункт 4 части 1 статьи 93 Федерального закона)	2 218,5	63 390	4,8%	52,0%
Закупка на выполнение работы по мобилизационной подготовке в Российской Федерации (пункт 3 части 1 статьи 93 Федерального закона)	619,7	74	1,3%	0,1%
Закупка определенных товаров, работ, услуг вследствие аварии, иных чрезвычайных ситуаций природного или техногенного характера, непреодолимой силы, возникновения необходимости срочного медицинского вмешательства, и применения иных способов определения поставщика (подрядчика, исполнителя), требующих затрат времени, нецелесообразно (пункт 9 части 1 статьи 93 Федерального закона)	491,3	62	1,1%	0,1%
Закупка печатных изданий или электронных изданий определенных авторов у издателей таких изданий в случае, если указанным издателям принадлежат исключительные права или исключительные лицензии на использование таких изданий, а также оказание услуг по предоставлению доступа к таким электронным изданиям (пункт 14 части 1 статьи 93 Федерального закона)	363,2	1 369	0,8%	1,1%
Закупка услуг по управлению многоквартирным домом; закупка услуг по содержанию и ремонту одного или нескольких нежилых помещений, переданных в безвозмездное пользование или оперативное управление заказчику, в случае если данные услуги оказываются другому лицу или другим лицам, пользующимися нежилыми помещениями, находящимися в здании (пункты 22,23 части 1 статьи 93 Федерального закона)	490,4	3 877	1,1%	3,2%
Аренда нежилого здания, строения, сооружения, нежилого помещения обеспечения нужд субъекта Российской Федерации. (пункт 32 части 1 статьи 93 Федерального закона)	327,3	159	0,7%	0,1%
Закупка услуг (работ) на создание произведения литературы или искусства на изготовление и поставку декораций, сценической мебели, сценических костюмов (пункт 17 части 1 статьи 93 Федерального закона)	302,4	1 026	0,6	0,8
Заключение контракта на посещение зоопарка, театра, кинотеатра, концерта, парка, музея, выставки или спортивного мероприятия (пункт 15 части 1 статьи 93 Федерального закона)	255,6	714	0,5%	0,6%
Закупка товаров, работ, услуг по основаниям, предусмотренным пунктами 2, 6, 10, 13, 16, 18, 19, 20, 21, 26, 28, 33, 36 части 1 статьи 93 Федерального закона	246,6	3 972	0,5%	3,3%
ИТОГО	46 524,2	121 808	100%	100%

Структура контрактов, заключенных с единственным поставщиком по результатам проведения закупок в соответствии с планами-графиками закупок на 2018 год, в сравнении с предыдущим годом представлена на диаграмме 12.

Диаграмма 12

Структура контрактов, заключенных с единственным поставщиком, по планам-графикам закупок на 2017, 2018 гг. (в разрезе оснований)



По итогам 9 месяцев 2018 года по отношению к аналогичному периоду 2017 года наблюдается увеличение удельного веса контрактов, заключенных с единственным поставщиком (подрядчиком, исполнителем) по результатам несостоявшихся конкурентных закупок на основании пунктов 25, 25.1 части 1 статьи 93 Федерального закона, в общем суммарном объеме контрактов, заключенных по результатам проведения закупок конкурентными способами на 11,1%.

При этом, их удельный вес в общем количестве контрактов, заключенных по результатам проведения закупок конкурентными способами, за 9 месяцев 2018 года уменьшился на 1,5 %.

Основной объем контрактов, заключенных в 2018 году с единственным поставщиком (подрядчиком, исполнителем) на основании пунктов 25, 25.1 части 1 статьи 93 Федерального закона, приходится на контракты, заключенные по итогам несостоявшихся электронных аукционов – 86,3 % по количеству и 69,3% по сумме.

Информация об удельном весе контрактов, заключенных с единственным поставщиком по основаниям, предусмотренным пунктами 25, 25.1 части 1 статьи 93 Федерального закона, в общем суммарном объеме и количестве контрактов, заключенных по результатам проведения закупок конкурентными способами, приведена в таблицах 5 и 6.

Таблица 5

Сведения о доле контрактов, заключенных с единственным поставщиком по основанию, предусмотренному п.25, п.25.1 ч.1 ст.93 Федерального закона, в общем суммарном объеме контрактов, заключенных по результатам проведения закупок конкурентными способами

Способы определения поставщика	Заклучено контрактов, 9 месяцев 2017г.	в том числе с ед.поставщиком на основании п.25, п.25.1 ч.1 ст. 93 Закона № 44-ФЗ.		Заклучено контрактов, 9 месяцев 2018г.	в том числе с ед.поставщиком на основании п.25, п.25.1 ч.1 ст. 93 Закона № 44-ФЗ.		Прирост / снижение к 2017 г.
	млн. рублей	млн. руб.	%	млн. рублей	млн. руб.	%	%
Электронный аукцион	60 134,6	24 505,40	40,8%	48 477,5	22 165,3	45,7%	4,9%
Открытый конкурс	2 749,8	236,2	8,6%	5 735,2	2 433,2	42,4%	33,9%
Конкурс с ограниченным участием	5 036,4	502	10,0%	13 329,2	5 276,6	39,6%	29,6%
Запрос котировок	329,8	137,1	41,6%	371,8	168,1	45,2%	3,6%
Запрос предложений	14 180,6	459	3,2%	7 422,5	1 935,3	26,1%	22,9%
Всего:	82 431,2	25 839,7	31,3%	75 336,2	31 978,5	42,4%	11,1%

Таблица 6

Сведения о доле контрактов, заключенных с единственным поставщиком по основанию, предусмотренному п.25, п.25.1 ч.1 ст.93 Федерального закона, в общем количестве контрактов, заключенных по результатам проведения закупок конкурентными способами

Способы определения поставщика	Заклучено контрактов, 9 месяцев 2017г.	в том числе с ед.поставщиком на основании п.25, п.25.1 ч.1 ст. 93 Закона № 44-ФЗ.		Заклучено контрактов, 9 месяцев 2018г.	в том числе с ед.поставщиком на основании п.25, п.25.1 ч.1 ст. 93 Закона № 44-ФЗ.		Прирост / снижение к 2017 г.
	шт.	шт.	%	шт.	шт.	%	%
Электронный аукцион	40 824	10 516	25,6%	43 647	11 811	27,1%	-1,5%
Открытый конкурс	971	87	9,0%	868	179	20,6%	11,6%
Конкурс с ограниченным участием	422	21	5,0%	1 324	244	18,4%	13,4%
Запрос котировок	3 392	1 377	40,6%	3 441	1 436	43,6%	3,0%
Запрос предложений	45	8	17,8%	39	17	41,7%	23,9%
Всего:	45 654	12 009	26,3%	49 319	12 251	24,8%	-1,5%

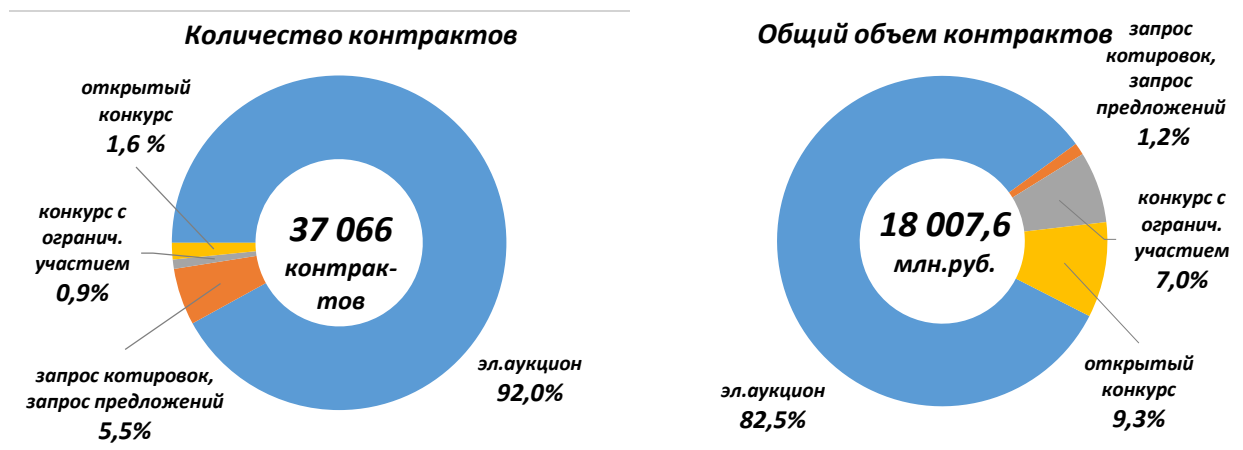
2.5. Закупки у субъектов малого предпринимательства и социально ориентированных некоммерческих организаций

По результатам закупок, проведенных за 9 месяцев 2018 года в соответствии с планами-графиками закупок на 2018 год, заказчиками заключено 37 066 контрактов

на общую сумму 18 007,6 млн. рублей по результатам проведения закупок, участниками которых могут быть только субъекты малого предпринимательства и социально ориентированные некоммерческие организации (далее – СМП и СОНО).

Диаграмма 13

Удельный вес контрактов, заключенных с СМП и СОНО за 9 месяцев 2018 года, в разрезе способов определения поставщика



В отчетном периоде наибольшая доля контрактов с СМП и СОНО по количеству и по сумме заключена по результатам проведения электронных аукционов – 92,0 % и 82,5 %, соответственно (по итогам 9 месяцев 2017 года – 93,1 % и 87,4 %, соответственно), наименьшая – по результатам запроса предложений - 0,02 % и 0,2 %, соответственно.

Средняя цена контракта, заключенного с СМП и СОНО, по итогам отчетного периода уменьшилась на 7,4 % относительно показателя 2017 года и составила 485,8 тыс. рублей (по итогам 9 месяцев 2017 года – 524,7 тыс. рублей).

Кроме того, по итогам проведения в отчетном периоде закупок с условием обязательного привлечения субподрядчиков из числа СМП и СОНО, на субподряд переданы работы в общей сумме 2 040,8 млн. рублей, что на 19,5% больше показателя 2017 года.

Объем закупок у СМП и СОНО за 9 месяцев 2018 года (с учетом закупок с условием обязательного привлечения субподрядчиков из числа СМП и СОНО) составил 20 048,4 млн. рублей, что на 76,9 % больше, чем в аналогичном периоде 2017 года.

2.6. Анализ закупок в разрезе ОКПД2

Объемы контрактов, заключенных заказчиками за 9 месяцев 2018 года по результатам проведения закупок в соответствии с планами-графиками закупок на 2018 год, в разрезе номенклатуры ОКПД2 представлены на диаграмме 14.

Наибольший объем закупок по итогам 9 месяцев 2018 года приходится на закупки в сфере строительства и возведения сооружений (35 243,1 млн. рублей); приобретение продукции обрабатывающих производств (22 573,3 млн. рублей), в том числе закупки лекарственных средств и материалов, применяемых в медицинских целях (5 538,0 млн. рублей), изделий готовых прочих (4 680,8 млн. рублей), оборудования компьютерного, электронного и оптического (3 660,0 млн. рублей); закупки услуг в области информатизации и связи (7 671,6 млн. рублей), в том числе услуг телекоммуникационных (3 400,4 млн. рублей), программных продуктов и услуг по разработке программного обеспечения, консультационных услуг в области информационных технологий (2 839,7 млн. рублей); услуг гостиничного хозяйства и общественного питания (5 698,7 млн. рублей), в том числе услуг общественного питания (5 506,9 млн. рублей), закупки услуг по электроснабжению, паро- и газоснабжению (3 655,2 млн. рублей), услуг по водоснабжению и водоотведению (2 862,9 млн. рублей).

Объем контрактов в разрезе номенклатуры ОКПД2, млн. рублей

2.7. Исполнение контрактов, внесение изменений в контракты, расторжение контрактов

Согласно данным, размещенным заказчиками в ЕИС и АИС ГЗ, исполнению за 9 месяцев 2018 года подлежало 28 205 контрактов на общую сумму 41 291,1 млн. рублей (без учета контрактов, расторгнутых в одностороннем порядке и по решению суда), из них: исполнено и оплачено 25 945 контрактов на общую сумму 32 168,4 млн. рублей (92,0 % по количеству и 77,9 % по сумме),

частично исполнены и оплачены 885 контрактов на сумму 7 735,4 млн. рублей из подлежащих оплате 9 029,6 млн. рублей (21,9 % - по количеству и 3,1 % - по сумме).

В том числе, исполнению за 9 месяцев 2018 года подлежало 19 221 контракт на общую сумму 4 391,1 млн. рублей, заключенный по итогам осуществления закупок, запланированных в планах-графиках закупок на 2018 год, из них:

исполнены и оплачены 17 616 контрактов на общую сумму 3 993,4 млн. рублей (91,6 % - по количеству и 90,9 % - по сумме),

частично исполнены 230 контрактов и оплачены на сумму 202,8 млн. рублей из подлежащих оплате 304,6 млн. рублей (1,2 % - по количеству и 6,9 % - по сумме).

Заказчиками по основаниям, предусмотренным статьей 95 Федерального закона, внесены существенные изменения в 4 442 контракта, что составляет 2,8 % от общего количества заключенных в отчетном периоде контрактов, в том числе:

по 2 323 контрактам первоначальная цена увеличена в общей сумме на 498,8 млн. рублей (или на 8,2 %),

по 2 119 контрактам первоначальная цена уменьшена в общей сумме на 497,8 млн. рублей (или на 5,4 %).

По итогам 9 месяцев 2018 года заказчиками расторгнуто 7 043 контракта на сумму более 47 369,4 млн. рублей (в том числе частично оплачено 33 063,4 млн. рублей), тогда как за 9 месяцев 2017 года заказчиками были расторгнуты 6 357 контрактов на сумму 30 911,3 млн. рублей (в том числе, частично оплаченных на сумму 19 329,5 млн. рублей).

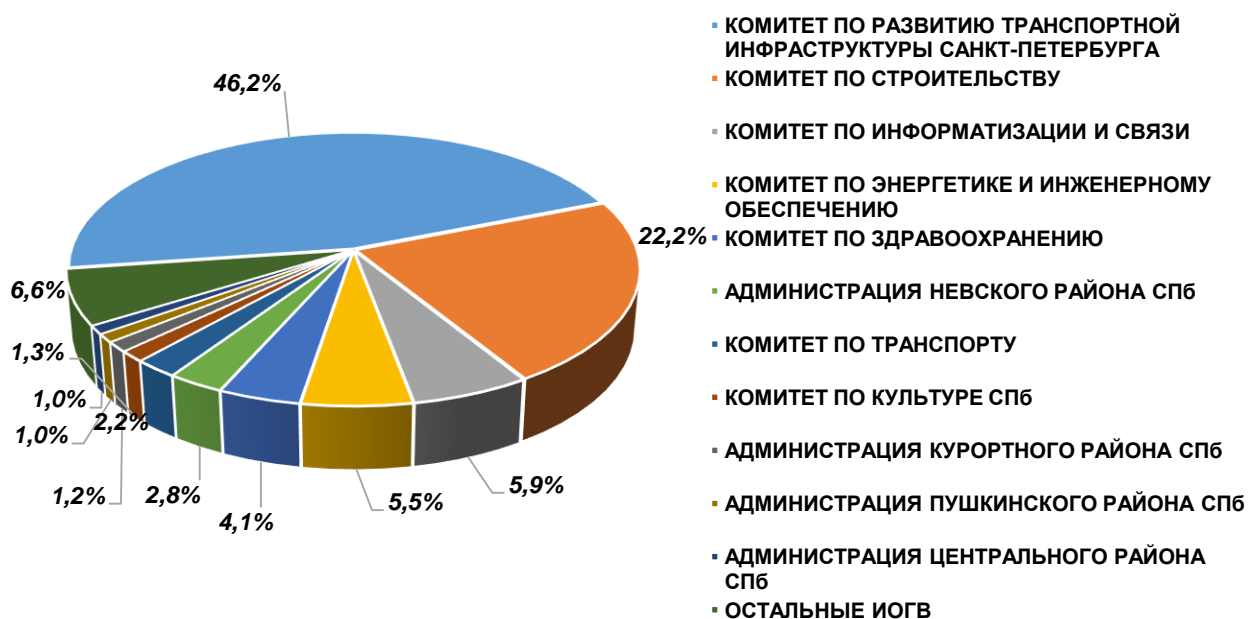
В сравнении с аналогичным периодом 2017 года в отчетном периоде произошло увеличение количества и объема расторгнутых контрактов на 10,8 % и 53,2 %, соответственно.

Из числа расторгнутых в отчетном периоде, 2 194 контракта на сумму 3 507,5 млн. рублей (в том числе оплачено на сумму 1 526,4 млн. рублей) заключены в соответствии с планом-графиком закупок на 2018 год, что составляет 1,4 % от количества контрактов и 3,9 % от общего объема контрактов, заключенных заказчиками по результатам закупок, проведенных в соответствии с планами-графиками закупок на 2018 год.

93,3 % суммарного объема расторгнутых за 9 месяцев 2018 года контрактов приходится на долю 11 исполнительных органов государственной власти Санкт-Петербурга (диаграмма 15):

Диаграмма 15

Структура контрактов, расторгнутых за 9 месяцев 2018 года, в разрезе исполнительных органов государственной власти Санкт-Петербурга



- Комитетом по развитию транспортной инфраструктуры с учетом подведомственных учреждений, расторгнуто 202 контракта на общую сумму 21 864,7 млн. рублей или 46,2 % общего объема расторгнутых контрактов, в том числе наиболее крупные контракты:

10 256,6 млн. рублей – на выполнение работ по строительству объекта «Строительство путепроводной развязки на пересечении Пулковского шоссе с Дунайским пр.», расторгнут по соглашению сторон;

1 359,0 млн. рублей – на выполнение работ по технологическому присоединению энергопринимающих устройств (энергетических установок) к электрическим сетям по техническим условиям. Технологическое присоединение осуществляется в целях электроснабжения следующего объекта: Красносельско-Калининская линия, расторгнут по соглашению сторон;

1 217,9 млн. рублей – на выполнение работ по объекту «Реконструкция Приморского шоссе. 2-й этап. Подключение делового квартала «Лахта Центр». Этап 2.1. - строительство окаймляющих квартал «Лахта Центр» улиц и примыканий к существующему Приморскому шоссе» с разработкой рабочей документации для нужд Санкт-Петербурга», расторгнут по соглашению сторон.

- Комитетом по строительству с учетом подведомственных учреждений расторгнуто 64 контракта на общую сумму 10 502,5 млн. рублей или 22,2 % общего объема расторгнутых контрактов, в том числе наиболее крупный контракт:

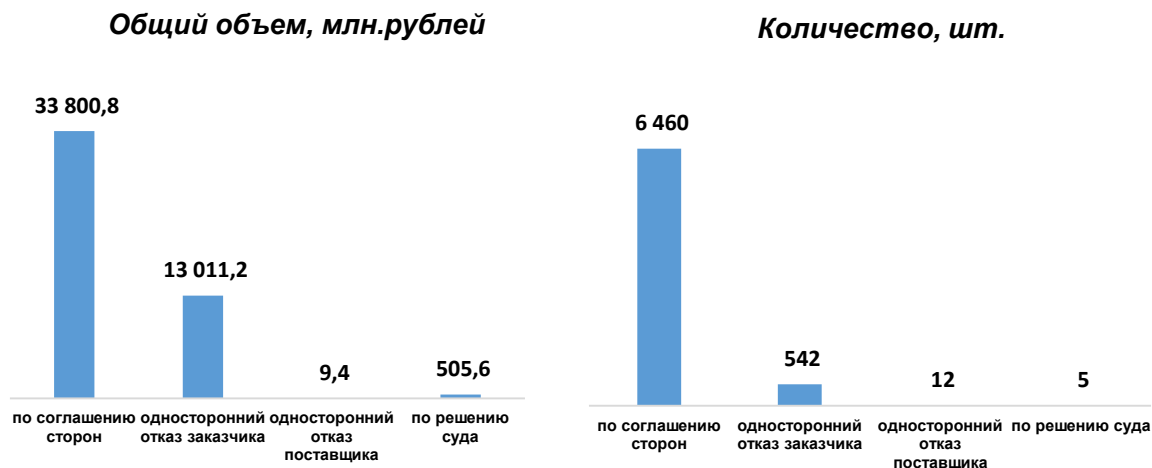
998,0 млн. рублей – на выполнение работ по строительству общеобразовательной школы по адресу: Санкт-Петербург, территория предприятия «Ручьи», участок 11.4

(825 мест), включая разработку проектной документации стадии РД для нужд Санкт-Петербурга - односторонний отказ заказчика от исполнения контракта в связи с ненадлежащим исполнением подрядчиком работ по контракту.

Основания для расторжения контрактов отражены на диаграмме 16.

Диаграмма 16

Расторгнутые контракты (в разрезе оснований для расторжения контрактов) за 9 месяцев 2018 года



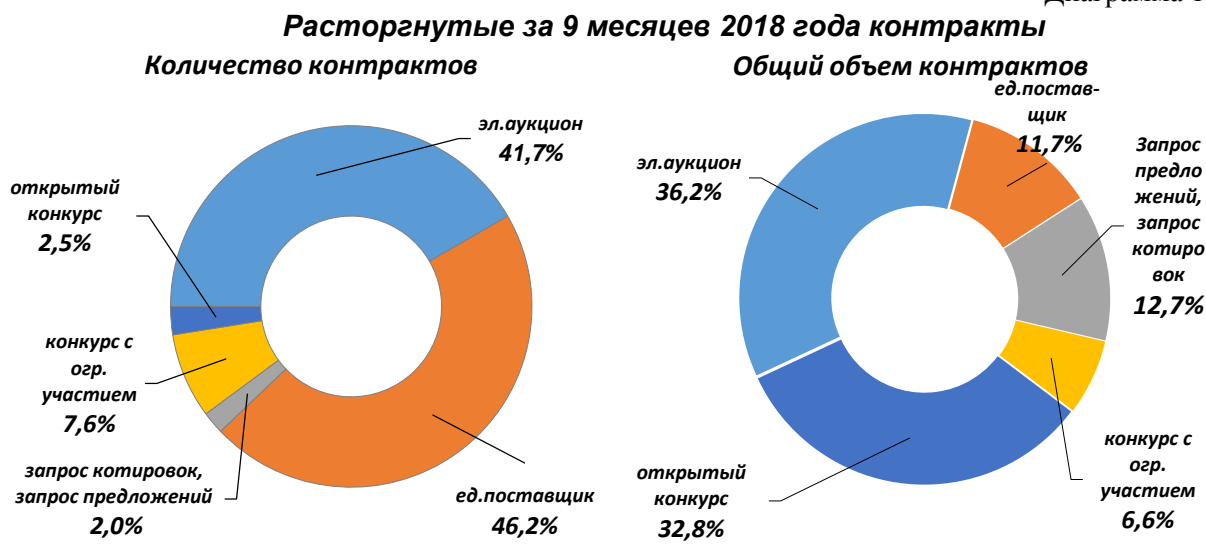
Информация о причинах расторжения за 9 месяцев 2018 года 24 контрактов на сумму 42,4 млн. рублей не отражена заказчиками в АИС ГЗ.

Из анализа представленных на диаграмме данных следует, что по итогам 9 месяцев 2018 года расторжение контрактов в основном осуществлялось по соглашению сторон (91,7 % от общего количества расторгнутых контрактов, 71,4 % от общей суммы), за 9 месяцев 2017 года по данному основанию расторгнуты 91,8 % контрактов по количеству и 64,6 % - по сумме.

В сравнении с аналогичным периодом 2017 года за 9 месяцев 2018 года удельный вес контрактов, расторгнутых в связи с односторонним отказом заказчика от исполнения контракта, увеличился с 7,4 % до 7,7 % по количеству, сократился с 35,2 % до 27,5 % - по сумме.

Сведения о расторгнутых за 9 месяцев 2018 года контрактах в разрезе способов определения поставщика приведены на диаграмме 17.

Диаграмма 17



По контрактам, исполненным или расторгнутым за 9 месяцев 2018 года, за неисполнение или ненадлежащее исполнение поставщиками обязательств, предусмотренных контрактом, заказчиками начислена неустойка в общей сумме 637,2 млн. рублей по 2 233 контрактам, из них по 1 379 контрактам, заключенным по результатам закупок, проведенных в соответствии с планами-графиками закупок на 2018 год, начислена неустойка в общей сумме 15,9 млн. рублей.

Среднее значение начисленной неустойки на один контракт – 285,4 тыс. рублей.

Следует отметить, что данные о начисленной неустойке являются неполными, т.к. заказчики не всегда отражают в АИС ГЗ информацию о начисленных вследствие ненадлежащего исполнения поставщиками (подрядчиками, исполнителями) обязательств по контрактам штрафами и пени.

3. Экономия по результатам осуществления закупок

При проведении закупок в соответствии с планами-графиками закупок на 2018 год экономия бюджетных средств по результатам определения поставщиков (подрядчиков, исполнителей) составила 4 521,3 млн. рублей, в том числе:

по итогам электронных аукционов – 3 644,9 млн. рублей;

по итогам конкурсов – 720,8 млн. рублей;

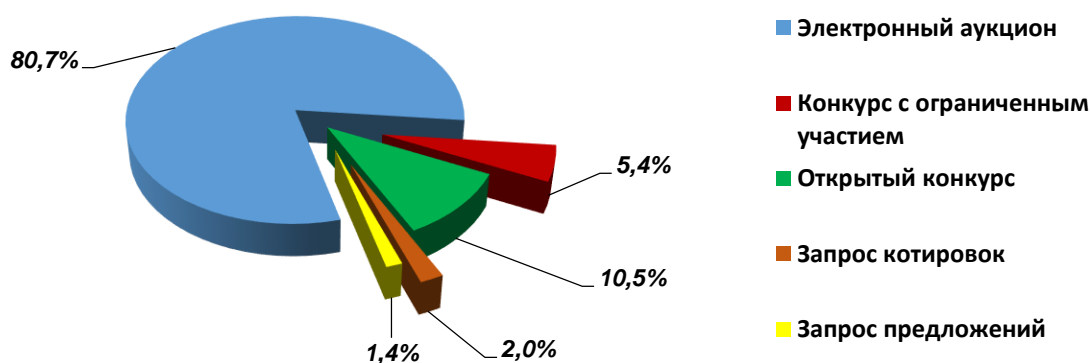
по итогам запросов котировок – 91,8 млн. рублей;

по итогам запросов предложений – 64,5 млн. рублей.

Структура полученной экономии в разрезе способов определения поставщика отражена на диаграмме 18:

Диаграмма 18

Структура экономии в разрезе способов определения поставщика



Наибольшая доля экономии приходится на закупки, осуществленные посредством электронного аукциона (80,7 % от общей суммы экономии), наименьшая – на закупки, проведенные запросом предложений (1,4 %).

По итогам закупок, проведенных за 9 месяцев 2018 года в соответствии с планами-графиками закупок на 2018 год, в сравнении с аналогичным периодом 2017 года, отмечается увеличение экономии в абсолютном значении на 3,5 %.

Относительная экономия в результате проведенных конкурентными способами определения поставщика (подрядчика, исполнителя) закупок, по результатам которых заключены контракты, за 9 месяцев 2018 года составила 5,7 %, что соответствует показателям за 9 месяцев 2017 года.

4. Результаты контроля в сфере закупок

4.1. Плановые и внеплановые проверки

Комитетом государственного финансового контроля Санкт-Петербурга по итогам 9 месяцев 2018 года проведено 224 проверки в отношении ИОГВ, государственных учреждений и государственных унитарных предприятий, из них 218 плановых проверок и 6 внеплановых проверок.

По результатам проверок, установлено 429 нарушений законодательства Российской Федерации о контрактной системе в сфере закупок, а именно:

неправильный расчет НМЦК,
неправомерный допуск (отклонение) участника закупки к участию в процедурах, проводимых конкурентными способами определения поставщиков (подрядчиков, исполнителей),

включение в документацию о закупке требований к участникам закупки, которые влекут за собой ограничение количества участников закупки,

утверждение документации о закупке с нарушением требований, предусмотренных законодательством о контрактной системе,

описание объекта закупки с нарушением требований статьи 33 Федерального закона, нарушение сроков исполнения контрактов,

несвоевременное представление в контрольный орган в сфере закупок обращения о согласовании заключения контракта с единственным поставщиком (подрядчиком, исполнителем).

По результатам проверок выдано 41 предписание об устранении выявленных нарушений.

Наибольший объем нарушений установлен в государственных учреждениях и государственных унитарных предприятиях, находящихся в ведении ИОГВ, – 375 нарушений или 87,4 % от общего количества нарушений. В ИОГВ по результатам контроля в сфере закупок выявлено 54 нарушения или 12,6 % от общего количества нарушений.

По результатам проверок составлено 240 протоколов об административных правонарушениях.

4.2. Рассмотрение жалоб

За 9 месяцев 2018 года контрольными органами в сфере закупок (Федеральная антимонопольная служба, Управление Федеральной антимонопольной службы по Санкт-Петербургу) рассмотрено 2 907 жалоб на действия (бездействие) заказчика, уполномоченного органа, уполномоченного учреждения, специализированной организации, комиссии по осуществлению закупок, ее членов, должностного лица контрактной службы, контрактного управляющего. Результаты рассмотрения жалоб отражены в таблице 7.

Таблица 7

Сведения о результатах рассмотрения жалоб контрольными органами в сфере закупок

Результаты рассмотрения жалоб	9 месяцев 2017 года	9 месяцев 2018 года	Прирост/ уменьшение
Рассмотрено жалоб, в том числе:	2 659	2 907	+ 248
признаны необоснованными	1 621	1 645	+ 24
признаны обоснованными	718	945	+ 227
признаны частично обоснованными	320	317	- 3
Доля жалоб, признанных необоснованными, %	61,0%	56,6%	- 4,4%
Выданы предписания, в том числе об аннулировании результатов определения поставщиков (подрядчиков, исполнителей)	746	817	+ 71
Доля жалоб, по результатам рассмотрения которых выданы предписания, %	28,1%	28,1%	-

По итогам 9 месяцев 2018 года, в сравнении с аналогичным периодом 2017 года, отмечается увеличение общего количества рассмотренных жалоб на 248 штук или на 9,3 % и увеличение доли жалоб, признанных необоснованными, на 1,5 %.

Доля жалоб, по результатам рассмотрения которых выданы предписания, в сравнении с аналогичным периодом 2017 года не изменилась.

4.3. Согласование заключения контракта с единственным поставщиком (исполнителем, подрядчиком) по результатам несостоявшихся открытого конкурса, конкурса с ограниченным участием, двухэтапного конкурса, повторного конкурса, запроса предложений

По итогам 9 месяцев 2018 года в Комитет государственного финансового контроля Санкт-Петербурга поступило 498 обращений заказчиков о согласовании заключения контрактов с единственным поставщиком (исполнителем, подрядчиком) на общую сумму 11 359,5 млн. рублей, из них:

согласована возможность заключения контрактов на сумму 10 857,4 млн. рублей по 462 обращениям;

отказано в возможности заключения контрактов на сумму 91,2 млн. рублей по 28 обращениям;

возвращено без рассмотрения 8 обращений о возможности заключения контракта на сумму 410,9 млн. рублей.

В сравнении с аналогичным периодом 2017 года наблюдается значительный прирост обращений заказчиков о согласовании заключения контрактов с единственным поставщиком (исполнителем, подрядчиком), а именно, прирост составил 334 обращения. Данный факт свидетельствует об увеличении за 9 месяцев 2018 года количества несостоявшихся открытых конкурсов, конкурсов с ограниченным участием, запросов предложений в сравнении с 2017 годом.

5. Оценка эффективности деятельности заказчиков при осуществлении закупок товаров, работ, услуг для обеспечения нужд Санкт-Петербурга

Комитетом по государственному заказу Санкт-Петербурга в соответствии с Порядком оценки эффективности деятельности заказчиков при осуществлении закупок товаров, работ, услуг для обеспечения нужд Санкт-Петербурга, утвержденным распоряжением Правительства Санкт-Петербурга от 09.02.2017 № 9-рп (далее – Порядок), осуществлена оценка эффективности деятельности заказчиков по итогам 9 месяцев 2018 года, результаты которой в соответствии с пунктом 2.7 Порядка являются промежуточными.

Результаты оценки эффективности деятельности заказчиков по итогам 9 месяцев 2018 года приведены в приложении к Отчету.

Выводы:

1. За отчетный период заказчиками проведены закупки за счет средств бюджета Санкт-Петербурга на 2018 год на сумму 141 443,8 млн. рублей или на 90,8 % от запланированных, что на 1,6 % выше результатов за аналогичный период 2017 года.

2. В соответствии с планами-графиками закупок на 2018 год заказчиками за 9 месяцев 2018 года опубликовано 59 863 извещения об осуществлении закупок на общую сумму по НМЦК 108 810,2 млн. рублей. В сравнении с 9 месяцами 2017 года общий объем опубликованных извещений по количеству увеличился на 2,5 %, при этом, общая сумма НМЦК извещений, опубликованных в 2018 году, сократилась (на 20,5 %).

3. По результатам закупок, проведенных заказчиками в соответствии с планами-графиками закупок на 2018 год, заключено 157 440 контрактов на общую сумму

89 881,7 млн. рублей, что на 7,6 % больше по количеству и на 23,8 % меньше по сумме, в сравнении с показателями за 9 месяцев 2017 года.

4. Объем закупок у СМП и СОНО за 9 месяцев 2018 года (с учетом закупок с условием обязательного привлечения субподрядчиков из числа СМП и СОНО) составил 20 048,4 млн. рублей, что на 76,9 % больше, чем в аналогичном периоде 2017 года.

5. Общая экономия бюджетных средств в результате проведения процедур закупок в соответствии с планами-графиками закупок на 2018 год составила 4 521,3 млн. рублей.

6. Удельный вес контрактов (по сумме), заключенных конкурентными способами за 9 месяцев 2018 года, составляет 83,8 %, что на 14,0 % больше, чем в аналогичном периоде 2017 года.

7. По сравнению с 9 месяцами 2017 года в отчетном периоде произошли изменения в структуре заключенных контрактов по способам определения поставщика:

доля контрактов, заключенных по результатам электронных аукционов, увеличилась в общем суммарном объеме заключенных контрактов на 2,9 %;

доля контрактов, заключенных по результатам проведения конкурсов с ограниченным участием, увеличилась в общем суммарном объеме заключенных контрактов на 10,5 %;

доля контрактов, заключенных с единственным поставщиком, уменьшилась в общем суммарном объеме заключенных контрактов на 13,9 %, в общем количестве заключенных контрактов – на 0,1 %;

8. В отчетном периоде по сравнению с 9 месяцами 2017 года наблюдается увеличение удельного веса контрактов, заключенных с единственным поставщиком (подрядчиком, исполнителем) по результатам несостоявшихся конкурентных закупок на основании пунктов 25, 25.1 части 1 статьи 93 Федерального закона, в общем суммарном объеме контрактов, заключенных по результатам проведения закупок конкурентными способами на 11,1%. При этом, их удельный вес в общем количестве контрактов, заключенных по результатам проведения закупок конкурентными способами, за 9 месяцев 2018 года уменьшился на 1,5 %.

9. По сравнению с 9 месяцами 2017 года в отчетном периоде на 53,2 % увеличилась сумма расторгнутых контрактов, на 10,8 % - их количество.

10. По итогам 9 месяцев 2018 года, в сравнении с аналогичным периодом 2017 года, отмечается увеличение общего количества рассмотренных жалоб на 248 штук, уменьшение доли жалоб, признанных необоснованными, - на 4,4 %. Доля жалоб, по результатам рассмотрения которых выданы предписания, в сравнении с аналогичным периодом 2017 года не изменилась.

11. В сравнении с 9 месяцами 2017 года в 3 раза увеличилось количество обращений заказчиков о согласовании заключения контрактов с единственным поставщиком (исполнителем, подрядчиком).