

Отчет о результатах мониторинга закупок для обеспечения нужд Санкт-Петербурга за 2016 год

1. Реализация планов размещения государственного заказа Санкт-Петербурга

1.1. Планирование закупок

Согласно планам размещения государственного заказа Санкт-Петербурга на 2016 год (далее – план размещения), размещенным в автоматизированной информационной системе государственного заказа Санкт-Петербурга (далее – АИС ГЗ), заказчиками Санкт-Петербурга планировалось осуществить закупки по начальной (максимальной) цене контракта на общую сумму 195 237,9 млн. рублей (в 2015 году – 295 949,3 млн. рублей).

Из них, за счет средств бюджета Санкт-Петербурга (далее – бюджет) 2016 года, заказчиками Санкт-Петербурга были запланированы закупки на сумму 156 807,5 млн. рублей (в 2015 году - 134 865,1 млн. рублей).

В 2016 году отмечается снижение на 34 % общего объема средств, запланированных к размещению в соответствии с Федеральным законом от 05.04.2013 № 44-ФЗ «О контрактной системе в сфере закупок товаров, работ, услуг для обеспечения государственных и муниципальных нужд» (далее – Федеральный закон), при этом, объем закупок, запланированных за счет средств бюджета 2016 года, превышает на 16,3 % объем закупок, запланированных к размещению в 2015 году за счет средств бюджета 2015 года.

Данный факт объясняется планированием и проведением в 2015 году крупных закупок на выполнение работ, связанных с подготовкой к проведению чемпионата мира по футболу в 2018 году, со строительством линий метрополитена, при этом основные суммы финансирования по таким закупкам предусмотрены во втором и последующих годах исполнения контрактов.

1.2. Размещение информации о закупке

В единой информационной системе в сфере закупок товаров, работ, услуг для обеспечения государственных и муниципальных нужд (далее – ЕИС) в случаях, предусмотренных Федеральным законом, размещены 93 917 извещений об осуществлении закупок на общую сумму по начальной (максимальной) цене контракта 194 347,7 млн. рублей, запланированных в планах размещения на 2016 год.

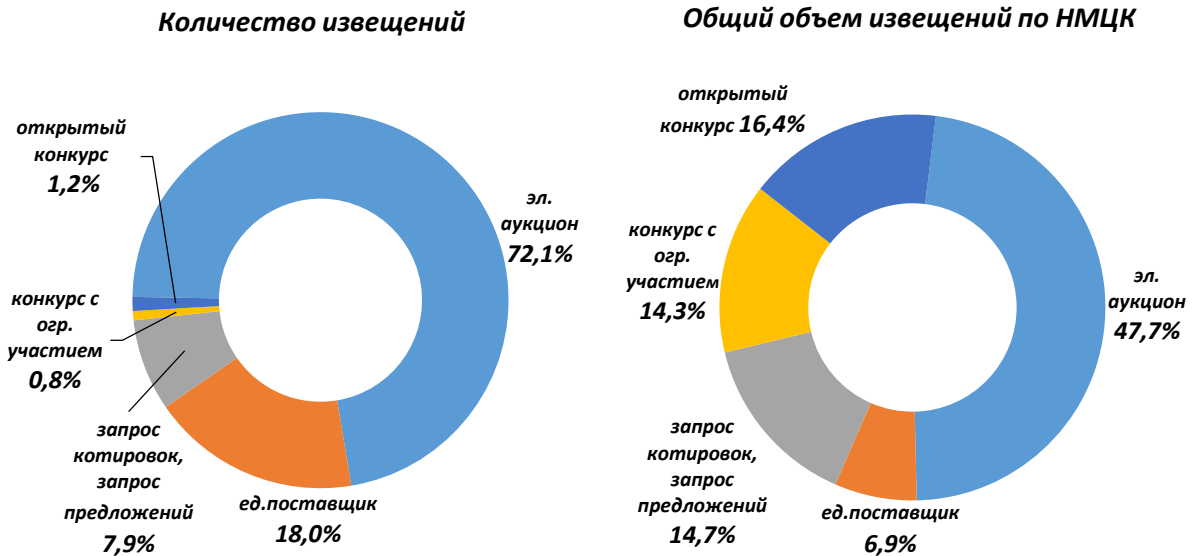
Из них:

94,5 % извещений привели к заключению контракта, в том числе 18,7 % - с единственным поставщиком в связи с признанием конкурентных закупок несостоявшимися;

5,5 % извещений не привели к заключению контракта, в том числе 1,3 % - в связи с признанием конкурентных закупок несостоявшимися.

По способам определения поставщика опубликованные извещения распределились следующим образом (диаграмма 1):

Доли количества и общего объема извещений, опубликованных в 2016 году

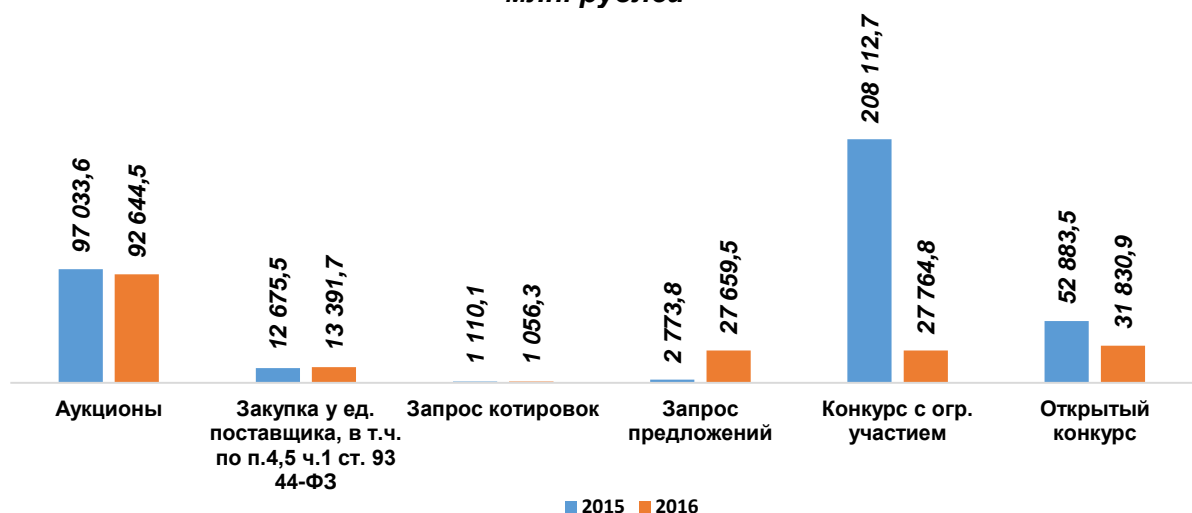


Наиболее распространенным способом определения поставщика в 2016 году оставался электронный аукцион, доля которого составила 72,1 % от общего количества размещенных в ЕИС извещений.

В сравнении с 2015 годом общий объем опубликованных извещений по начальной (максимальной) цене контракта сократился на 48,1 %. Сведения об общем объеме опубликованных в 2015 и 2016 годах извещений в разрезе способов определения поставщика представлены на диаграмме 2.

Диаграмма 2

Общий объем опубликованных извещений в 2015 и 2016 годах, млн. рублей



Наибольшее сокращение объема опубликованных извещений произошло по конкурсам с ограниченным участием (в 7,5 раз) и открытым конкурсам (на 39,8 %) по причинам, изложенным в пункте 1.1 Отчета.

1.3. Исполнение плана размещения государственного заказа Санкт-Петербурга

По итогам 2016 года заказчиками Санкт-Петербурга проведены закупки по начальной (максимальной) цене контракта на общую сумму 194 893,8 млн. рублей (в том числе за счет средств бюджета 2016 года - 156 506,4 млн. рублей), исполнение плана размещения на 2016 год составило 99,8%.

В 2015 году заказчиками Санкт-Петербурга проведены закупки по начальной (максимальной) цене контракта на общую сумму 291 103,5 млн. рублей (в том числе за счет средств бюджета 2015 года - 133 969,0 млн. рублей) или 98,4 % от запланированных закупок.

Таким образом, исполнение плана размещения на 2016 год превышает показатели 2015 года на 1,4 %, исполнение плана размещения за счет средств 2016 года – на 0,5 %.

Размещение средств, предусмотренных бюджетом 2016 года на закупку товаров, работ, услуг, осуществлялось заказчиками более динамично в сравнении с 2015 годом.

Так, уже в первом полугодии 2016 года заказчиками Санкт-Петербурга размещено 76 % средств текущего финансового года, тогда как в 2015 году – 67 %.

Динамика осуществления закупок в 2015 - 2016 годах за счет средств бюджета соответствующего года представлена в Таблице №1:

Таблица № 1

Период	Исполнение плана размещения в 2015 году, %	Исполнение плана размещения в 2016 году, %	Прирост 2016 года к 2015 году, %
1 квартал	49 %	61,2 %	+12,2 %
1 полугодие	67 %	76,0 %	+9 %
9 месяцев	84 %	87,4 %	+3,4 %
год	99,3 %	99,8 %	+ 0,5 %

2. Проведение и результаты обязательного общественного обсуждения закупок

В соответствии с приказом Министерства экономического развития Российской Федерации от 30.10.2015 № 795 «Об утверждении Порядка обязательного общественного обсуждения закупок товаров, работ, услуг для обеспечения государственных и муниципальных нужд в случае, если начальная (максимальная) цена контракта либо цена контракта, заключаемого с единственным поставщиком (подрядчиком, исполнителем), превышает один миллиард рублей», в 2016 году заказчиками проведены обязательные общественные обсуждения по 21 закупке товаров, работ, услуг для обеспечения нужд Санкт-Петербурга, с суммарной начальной (максимальной) ценой контрактов 33 500,1 млн. рублей.

Объектами закупок, подлежащих обязательному общественному обсуждению, в основном, являлись закупки на выполнение работ по строительству и реконструкции объектов капитального строительства, а также на приобретение недвижимого имущества для государственных нужд Санкт-Петербурга.

Информация о заказчиках, проводивших обязательное общественное обсуждение в 2016 году, приведена в таблице № 2:

Таблица № 2

№ п/п	Наименование заказчика	Количество контрактов, шт.	Суммарная начальная (максимальная) цена контрактов, млн. рублей
1.	Санкт-Петербургское государственное казенное учреждение «Дирекция транспортного строительства»	10	14 274,5
2.	Комитет по транспорту	4	7 703,6
3.	Комитет по строительству	3	5 149,5
4.	Государственное унитарное предприятие «Водоканал Санкт-Петербурга»	3	4 759,4
5.	Комитет имущественных отношений Санкт-Петербурга	1	1 613,1
Всего		21	33 500,1

По состоянию на 31.12.2016 завершено обязательное общественное обсуждение по 14 закупкам с суммарной начальной (максимальной) ценой контрактов 23 027,6 млн. рублей.

Завершен первый этап обязательного общественного обсуждения по 7 закупкам с суммарной начальной (максимальной) ценой контракта 10 472,4 млн. рублей. Второй этап общественного обсуждения по указанным закупкам не проводился в связи с их отменой по причинам, не относящимся к результатам общественного обсуждения.

По результатам проведенных обязательных общественных обсуждений в течение 2016 года, изменения в планы-графики, извещения об осуществлении закупок, документацию о закупках не вносились.

3. Заключение, изменение и расторжение контрактов

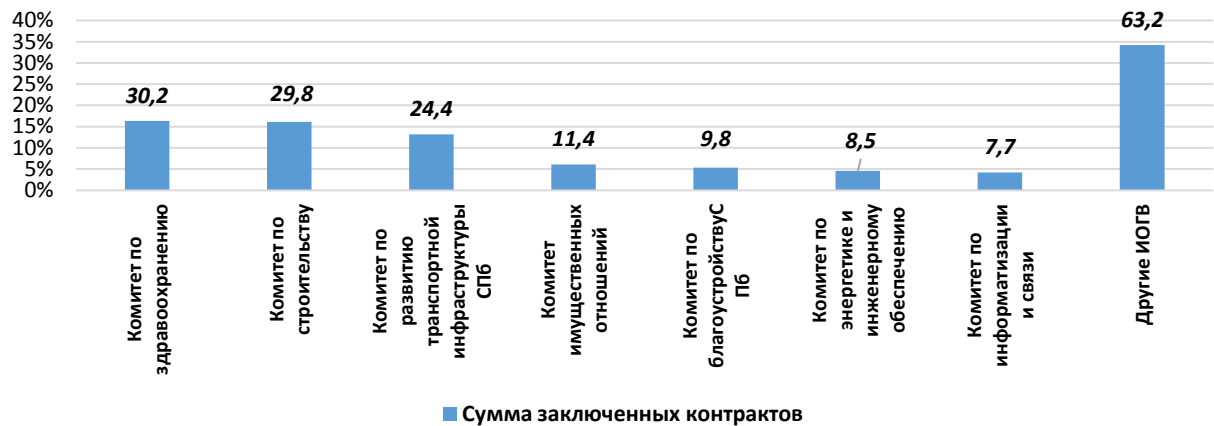
3.1. Анализ заключенных контрактов

По результатам определения поставщиков заказчиками заключено 270 174 контракта на общую сумму 185 033,2 млн. рублей, из них 78 % - с петербургскими поставщиками и производителями.

В сравнении с 2015 годом прирост контрактов по количеству составляет 1,3 %, при этом общая сумма контрактов, заключенных в 2016 году, меньше на 36 %, что свидетельствует об уменьшении средней цены контрактов, заключенных в 2016 году. Так, средняя цена контрактов, заключенных в 2016 году, составила 0,7 млн. рублей, тогда как средняя цена контрактов, заключенных в 2015 году, составила 1,08 млн. рублей.

65,8 % общего объема заключенных в 2016 году контрактов приходится на долю 7 исполнительных органов государственной власти Санкт-Петербурга (диаграмма 3):

Заказчики Санкт-Петербурга с наибольшим объемом заключенных контрактов в 2016 году, млрд.рублей



Крупнейшие закупки в 2016 году осуществлены:

- Комитетом по строительству:

5 387,3 млн. рублей – выполнение работ по завершению строительства футбольного стадиона в западной части Крестовского острова с разборкой существующих конструкций стадиона им. Кирова;

2 391,0 млн. рублей – выполнение работ по завершению приспособления для современного использования объекта культурного наследия регионального значения «Приморский парк Победы» (комплексное благоустройство западной части Крестовского острова);

2 258,3 млн. рублей – выполнение работ по реконструкции здания образовательной организации по адресу: Введенская ул., д.3, литера А;

2 078,4 млн. рублей – выполнение комплекса дополнительных работ, в том числе, связанных с реализацией требований постановления Правительства Российской Федерации от 20.05.2015 года № 485, на футбольном стадионе в западной части Крестовского острова;

1 828,4 млн. рублей – выполнение работ по завершению строительства зданий детского туберкулезного санатория на 300 мест на базе Санкт-Петербургского государственного бюджетного учреждения здравоохранения «Детский туберкулезный санаторий «Жемчужина»;

1 794,7 млн. рублей – выполнение работ по строительству объекта: Приспособление для современного использования объекта культурного наследия регионального значения «Приморский парк Победы» и строительство входной группы с контролем доступа на футбольный стадион на намывной территории в западной части Крестовского острова;

1 555,5 млн. рублей - выполнение работ по завершению строительства общеобразовательной школы по адресу: Санкт-Петербург, Мебельная улица, участок 10.

- Санкт-Петербургским государственным казенным учреждением «Дирекция транспортного строительства»:

3 956,2 млн. рублей – выполнение работ по объекту «Реконструкция Оборонной ул. от Заводского пр. до Лагерного шоссе со строительством моста

через Ижорский пруд и путепровода через ж.д. пути Московского направления (2 этап)»;

2 321,2 млн. рублей – выполнение работ по объекту «Строительство Финляндской ул. от Советского пер. до Софийской ул.» с разработкой рабочей документации (завершение работ).

- Комитетом по энергетике и инженерному обеспечению:

2 234,1 млн. рублей – выполнение работ по строительству кольцевого тоннеля ТКК по ул. Бассейной;

- Комитетом по транспорту:

2 267,7 млн. рублей – приобретение автобусов особо большой вместимости для социальных перевозок для нужд Санкт-Петербурга;

- Комитетом имущественных отношений Санкт-Петербурга:

1 613,1 млн. рублей – приобретение здания и земельного участка для размещения общеобразовательного учреждения по адресу: Бестужевская улица, д. 5, к.1, лит. А.

Наибольший объем заключенных контрактов (14,4 %) приходится на 5 поставщиков (подрядчиков, исполнителей):

ОАО «Метрострой» – 5 контрактов на общую сумму 10 845,2 млн. рублей (выполнение работ по завершению строительства футбольного стадиона, комплексное благоустройство Приморского парка Победы, строительство метро);

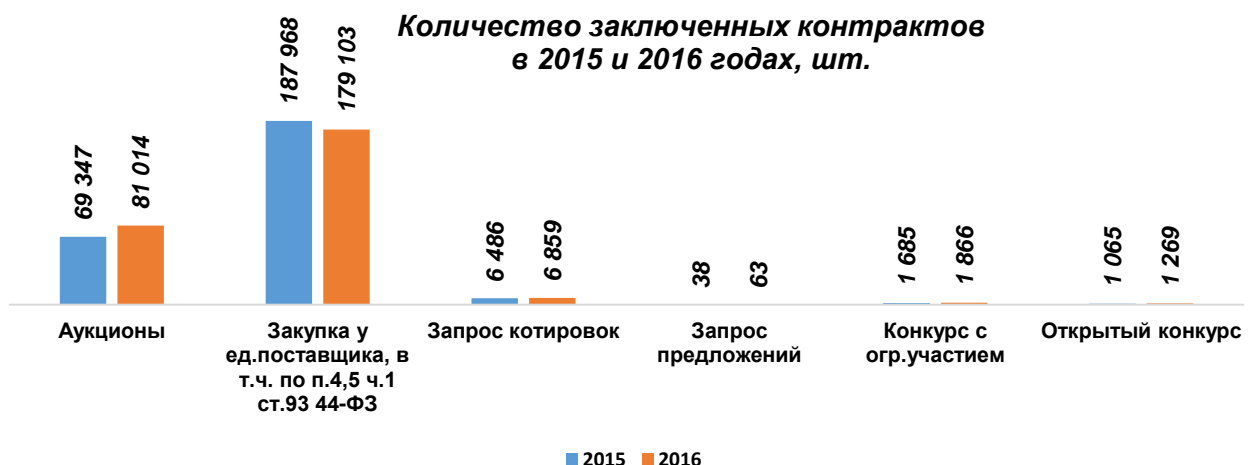
ЗАО «АБЗ-Дорстрой» – 4 контракта на общую сумму 5 862,7 млн. рублей (выполнение работ по строительству, реконструкции, ремонту дорог);

ООО «Строительная компания «Дальпитерстрой» – 25 контрактов на общую сумму 5 044,1 млн. рублей (приобретение жилых помещений в собственность Санкт-Петербурга);

ООО «Строительная компания «Орион Плюс» – 14 контрактов на общую сумму 4 964,8 млн. рублей (выполнение работ на строительство и ремонт дорог).

Сведения о количестве и общем объеме заключенных в 2016 году контрактов в разрезе способов определения поставщика представлены на диаграммах 4, 5:

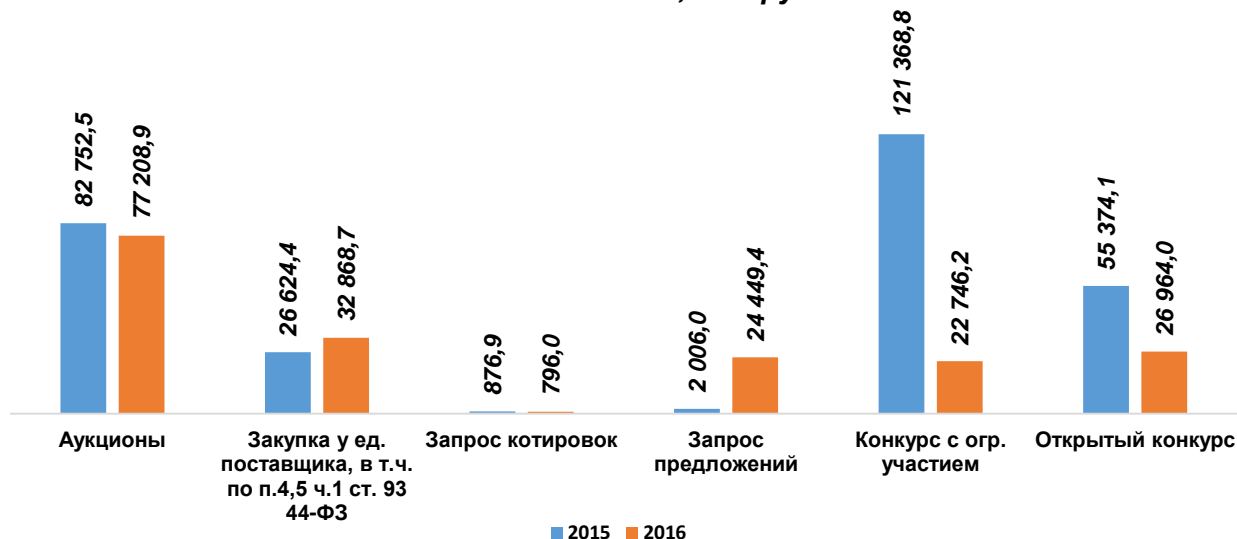
Диаграмма 4



Наиболее часто используемыми способами определения поставщика (по количеству) в 2016 году являлись закупка у единственного поставщика, в том числе по пункту 4, 5 части 1 статьи 93 Федерального закона и аукцион в электронной форме.

Диаграмма 5

**Общий объем контрактов, заключенных
в 2015 и 2016 годах, млн.руб.**



В 2016 году, в сравнении с 2015 годом отмечается:

- увеличение средней стоимости контрактов, заключенных по результатам запроса предложений (с 52,8 млн. рублей до 388,1 млн. рублей);
- снижение средней стоимости контрактов, заключенных по результатам конкурсов с ограниченным участием (с 72 млн. рублей до 12,2 млн. рублей) и открытых конкурсов (с 52 млн. рублей до 21,2 млн. рублей).

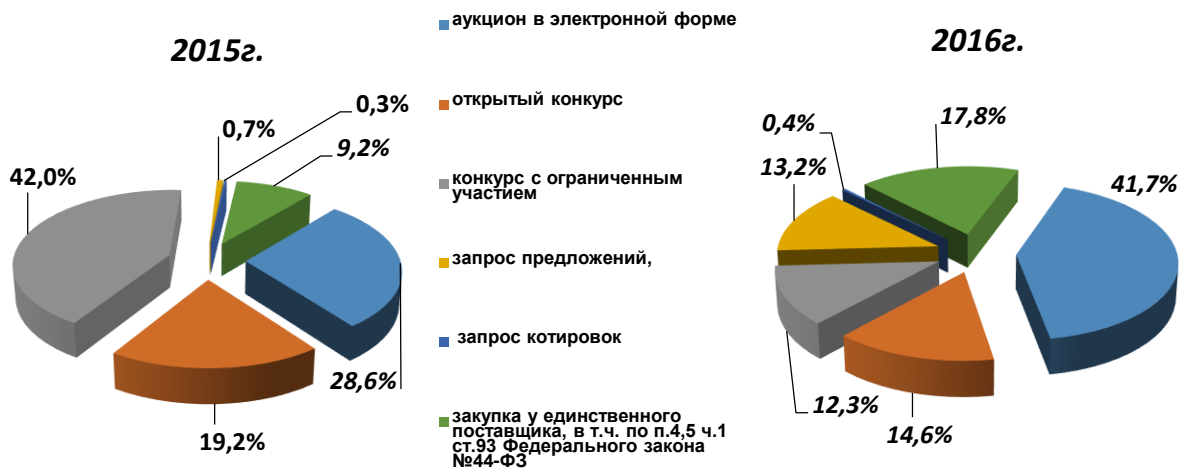
Основной суммарный объем закупок в 2016 году, как и в 2015 году, осуществлен конкурентными способами, как наиболее эффективными способами расходования бюджетных средств.

Удельный вес контрактов (по сумме), заключенных конкурентными способами, составляет 82,2 % (в 2015 году – 90,8 %).

Наиболее предпочтительным способом определения поставщиков для заказчиков Санкт-Петербурга в 2016 году являлся электронный аукцион – 41,7% контрактов по сумме заключены данным способом, тогда как в 2015 году данным способом было заключено 28,6 % контрактов.

В 2016 году произошло изменение структуры закупок (по сумме заключенных контрактов в разрезе способов определения поставщика), в сравнении с 2015 годом (диаграмма б):

**Удельный вес заключенных контрактов в 2015 и 2016 годах
в разрезе способов определения поставщика (по сумме)**



В 2016 году сравнении с 2015 годом:

на 13,1 % – увеличилась доля контрактов, заключенных по результатам электронных аукционов;

на 12,5 % – увеличилась доля контрактов, заключенных по результатам запроса предложений;

на 8,6 % – увеличилась доля контрактов, заключенных с единственным поставщиком;

на 0,1 % – увеличилась доля контрактов, заключенных по результатам проведения котировок;

на 29,7 % – снизилась доля контрактов, заключенных по результатам проведения конкурсов с ограниченным участием;

на 4,6 % – снизилась доля контрактов, заключенных по результатам проведения открытых конкурсов.

На изменение структуры закупок повлияли следующие факторы:

расширение в 2016 году перечня товаров, работ, услуг, закупку которых заказчик обязан осуществить путем проведения электронного аукциона, в том числе за счет включения в него некоторых строительных работ;

проведение в 2015 году крупных закупок на выполнение работ, связанных с подготовкой к проведению чемпионата мира по футболу в 2018 году, со строительством линий метрополитена;

расторжение заказчиками Санкт-Петербурга в одностороннем порядке контрактов в связи с неисполнением (ненадлежащим исполнением) подрядчиками условий контрактов и последующее проведение закупок посредством запроса предложений;

увеличение объема закупок у единственного поставщика.

Увеличение объема закупок у единственного поставщика связано:

- с увеличением сумм контрактов, заключенных по основаниям, предусмотренным пунктами 1, 8, 22, 23, 29 части 1 статьи 93 Федерального закона, вызванным ростом тарифов,

- заключением Комитетом имущественных отношений контрактов по основаниям, предусмотренным пунктом 31 части 1 статьи 93 Федерального закона, в связи с приобретением нежилых помещений для нужд Санкт-Петербурга на общую сумму 5 590,2 млн. рублей;

- заключением Комитетом по развитию транспортной инфраструктуры Санкт-Петербурга контрактов на выполнение работ по ремонту дорог в общей сумме 971,8 млн. рублей по основаниям, предусмотренным пунктом 9 части 1 статьи 93 Федерального закона.

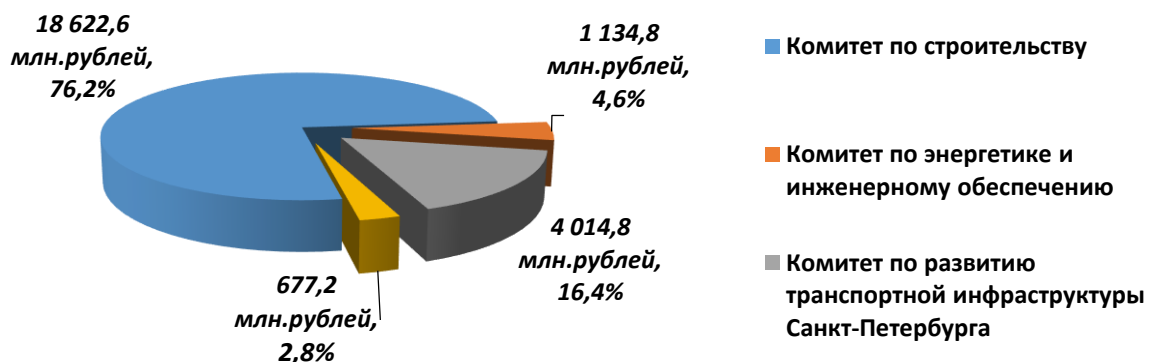
Следует отметить, что общий объем контрактов, заключенных с единственным поставщиком по основаниям, предусмотренным пунктами 4 и 5 части 1 статьи 93 Федерального закона в 2016 году, сопоставим с результатами 2015 года.

В 2016 году объем контрактов, заключенных путем проведения запроса предложений, составил 24 449,4 млн. рублей (13,2 % от всех контрактов), что в 12,2 раза больше, чем в 2015 году (2 006 млн. рублей или 0,7 %).

Наибольший объем закупок, проведенных запросом предложений (97,2 %), приходится на 3 исполнительных органа государственной власти Санкт-Петербурга (диаграмма 7):

Диаграмма 7

Распределение между ИОГВ контрактов, заключенных по результатам запроса предложений



В зависимости от оснований для осуществления закупок способом «запрос предложений», предусмотренных частью 2 статьи 83 Федерального закона, закупки распределяются следующим образом:

82,3 % - в связи с расторжением заказчиками в одностороннем порядке ранее заключенных контрактов;

17,7 % - признание повторного конкурса, электронного аукциона несостоявшимся в соответствии с частью 4 статьи 55 и частью 4 статьи 71 Федерального закона.

3.2. Централизованные закупки.

По результатам закупок, проведенных в 2016 году уполномоченными органами, осуществляющими полномочия на централизацию закупок в соответствии с пунктом 2 постановления Правительства Санкт-Петербурга от 30.12.2013 № 1095 «О системе закупок товаров, работ, услуг для

обеспечения нужд Санкт-Петербурга», заключено 8 647 контрактов на общую сумму 71 410,6 млн. рублей, в том числе по результатам закупок, проведенных:

администрациями районов Санкт-Петербурга (с учетом совместных закупок) – 8 140 контрактов на общую сумму 11 548,7 млн. рублей;

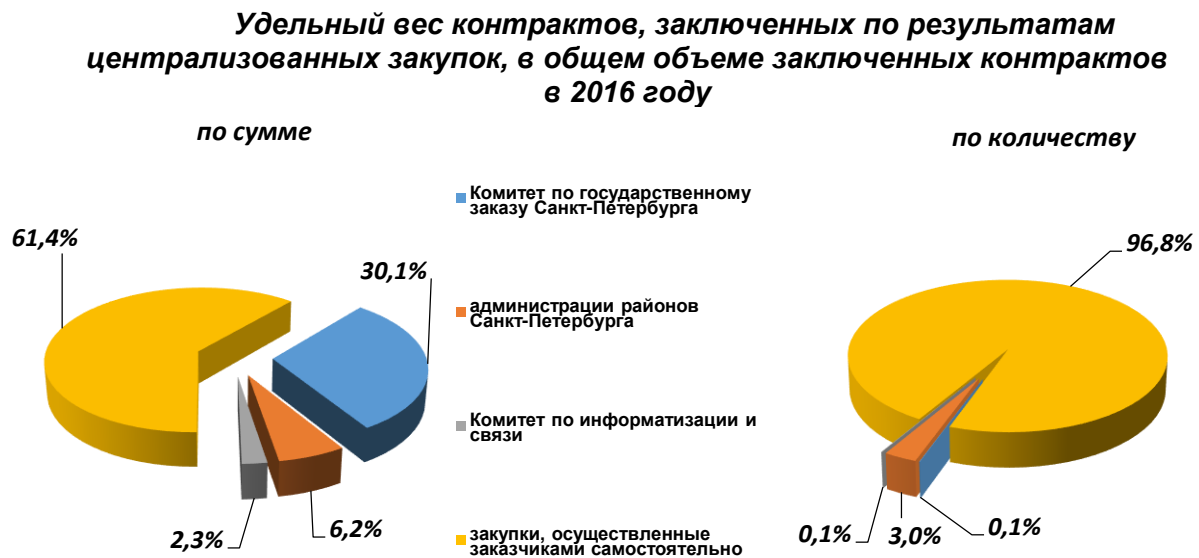
Комитетом по государственному заказу Санкт-Петербурга (с учетом совместных закупок) – 281 контракт на общую сумму 55 634,3 млн. рублей;

Комитетом по информатизации и связи Санкт-Петербурга – 226 контрактов на общую сумму 4 227,6 млн. рублей.

Доля контрактов, заключенных по результатам централизованных закупок, составляет 3,2 % по количеству и 38,6 % в общей сумме контрактов, заключенных по результатам проведенных в 2016 году закупок.

Информация об удельном весе контрактов, заключенных по результатам централизованных закупок, в общем объеме контрактов (по сумме и количеству) приведены на диаграмме 8.

Диаграмма 8



Наибольшее количество контрактов, заключенных по результатам централизованных закупок, приходится на долю администраций районов Санкт-Петербурга (3 %), наибольший суммарный объем – на долю Комитета по государственному заказу Санкт-Петербурга (29,5 %).

Наибольший объем контрактов (по сумме), заключенных по результатам централизованных закупок (включая совместные закупки), проведенных администрациями районов, как уполномоченными органами, приходится на следующие администрации:

администрация Калининского района Санкт-Петербурга – 1 314,5 млн. рублей или 11,4 % от всех проведенных администрациями централизованных закупок;

администрация Невского района Санкт-Петербурга – 1 138,2 млн. рублей или 9,9 %;

администрация Красногвардейского района Санкт-Петербурга – 1 034,0 млн. рублей или 9,0 %;

администрация Курортного района Санкт-Петербурга – 1 018,5 млн. рублей или 8,8 %.

Наибольший объем контрактов, заключенных по результатам централизованных закупок, проведенных Комитетом по государственному заказу Санкт-Петербурга, приходится на следующие исполнительные органы государственной власти Санкт-Петербурга (с учетом подведомственных учреждений):

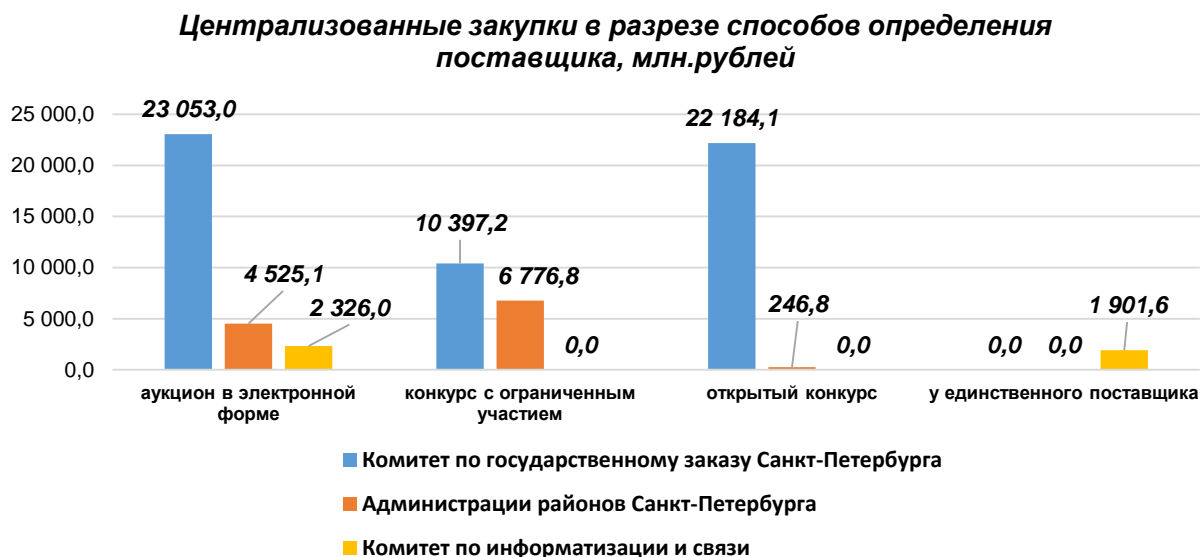
Комитет по развитию транспортной инфраструктуры Санкт-Петербурга – 15 376,6 млн. рублей или 27,6 % от закупок, проведенных в 2016 году через уполномоченный орган;

Комитет по благоустройству Санкт-Петербурга – 8 607,8 млн. рублей или 15,5 %;

Комитет по энергетике и инженерному обеспечению – 6 227,6 млн. рублей или 11,2 %.

В разрезе способов определения поставщика централизованные закупки, проведенные уполномоченными органами, отражены на диаграмме 9.

Диаграмма 9



По результатам проведения централизованных закупок наибольший объем контрактов заключен посредством аукционов в электронной форме – 29 904,1 млн. рублей или 41,9 %, а также посредством открытых конкурсов – 22 430,9 млн. рублей или 31,4 %, наименьший – по результатам закупок у единственного поставщика (1 901,6 млн. рублей или 2,7 %), которые осуществлялись Комитетом по информатизации и связи.

3.3. Совместные закупки

Согласно плану размещения на 2016 год, размещенным в АИС ГЗ, заказчиками проведено 368 совместных закупок, по итогам которых заключено 8 264 контракта на общую сумму 8 916,5, что составляет 3,1 % от общего количества и 4,8 % от общей суммы контрактов, заключенных по итогам 2016 года. Информация о проведенных совместных закупках отражена в таблице 3.

Сведения о совместных закупках, проведенных заказчиками в 2016 году

Организатор совместной закупки	Уполномоченный орган	Кол-во закупок	НМЦК, млн. руб.	Кол-во контрактов	Цена контрактов, млн. руб.
Администрации районов Санкт-Петербурга, подведомственные учреждения	Администрации районов Санкт-Петербурга Комитет по государственному заказу Санкт-Петербурга	297 7	7 689,2 850,5	7 627 126	7 074,3 694,1
Учреждения, находящиеся в ведении Комитета по здравоохранению	-	48	754,1	243	717,9
	Комитет по государственному заказу Санкт-Петербурга	2	242,0	18	237,7
Учреждения, находящиеся в ведении Комитета по образованию	-	1	4,5	3	4,4
Учреждения, находящиеся в ведении Комитета по социальной политике	-	13	197,2	244	188,1
ИТОГО		368	9 737,5	8 261	8 916,5

Наибольшее количество совместных закупок среди администраций районов Санкт-Петербурга осуществлено:

администрацией Невского района Санкт-Петербурга – 39 закупок на общую сумму 930,7 млн. рублей или 30,4 % от всех проведенных закупок администрации с учетом подведомственных учреждений, заключено 1 757 контрактов на сумму 869,6 млн. рублей;


администрацией Красносельского района Санкт-Петербурга – 34 закупки на общую сумму 568,8 млн. рублей или 22,3 % от всех закупок района, заключено 436 контрактов на сумму 474,7 млн. рублей;

администрацией Фрунзенского района Санкт-Петербурга – 30 закупок на общую сумму 710,1 млн. рублей или 27 % от всех закупок района, заключено 1 266 контрактов на сумму 644,6 млн. рублей.

Структура совместных закупок в разрезе способов определения поставщиков приведена на диаграмме 10:

Диаграмма 10

Удельный вес контрактов, заключенных по результатам совместных закупок, в разрезе способов определения поставщика



Из общего числа проведенных совместных закупок 201 закупка (или 54,6 % от всех проведенных совместных закупок) на общую сумму 7 487,6 млн. рублей – на поставку продуктов питания в государственные образовательные учреждения Санкт-Петербурга.

3.4. Экономия по результатам осуществления закупок

Экономия бюджетных средств по результатам определения поставщиков (подрядчиков, исполнителей) в 2016 году составила 10 975,4 млн. рублей (в 2015 году – 11 298,6 млн. рублей), в том числе:

по итогам электронных аукционов – 8 657,8 млн. рублей;

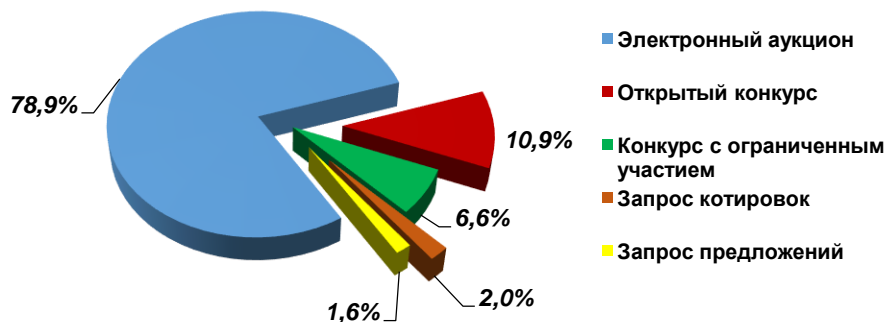
по итогам конкурсов – 1 919,1 млн. рублей;

по итогам запросов котировок – 223,8 млн. рублей;

по итогам запросов предложений – 174,7 млн. рублей.

Структура полученной экономии в разрезе способов определения поставщика отражена на диаграмме 11:

Диаграмма 11



Наибольшая доля экономии приходится на закупки, осуществленные посредством электронного аукциона (78,9 % от общей суммы экономии), наименьшая – по запросу предложений (1,6 %).

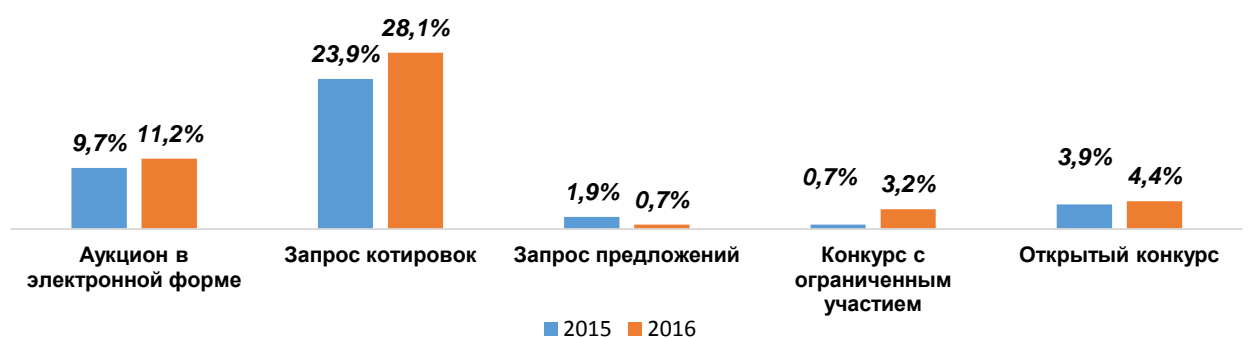
В абсолютном значении снижение экономии по итогам отчетного года составило 2,9 % относительно итогов 2015 года.

Среднее значение снижения цены при проведении конкурентных закупок в 2016 году составило 5,6 %, за 2015 год – 3,9 %.

Информация об относительной экономии, полученной в результате проведения процедур закупок в разрезе способов определения поставщика, приведена на диаграмме 12.

Диаграмма 12

Относительная экономия по результатам осуществления закупок в 2015 и 2016 годах в разрезе способов определения поставщика



3.5. Объем закупок у единственного поставщика (подрядчика, исполнителя).

Общий объем контрактов, заключенных с единственным поставщиком, по итогам 2016 года составил:

32 868,7 млн. рублей (17,8 % от общего объема заключенных контрактов) без учета контрактов, заключенных по результатам несостоявшихся конкурентных закупок;

81 589,3 млн. рублей (44,1 % от общего объема заключенных контрактов) с учетом контрактов, заключенных по результатам несостоявшихся конкурентных процедур.

Информация о крупнейших закупках у единственного поставщика за отчетный период приведена в диаграмме 13:

Диаграмма 13

Крупнейшие закупки у единственного поставщика по итогам 2016 года



В разрезе оснований для заключения контрактов с единственным поставщиком (подрядчиков, исполнителей), предусмотренных частью 1 статьи 93 Федерального закона, контракты распределяются следующим образом (таблица 4):

Сведения о контрактах, заключенных с единственным поставщиком, в разрезе оснований, предусмотренных статьей 93 Федерального закона

Основания для размещения у единственного источника	Контракт		удельный вес в общем объеме контрактов с ед.поставщиком, %	удельный вес в общем количестве контрактов с ед.поставщиком, %
	цена контракта, млн. рублей	количество		
Закупка вследствие признания несостоявшимися конкурентных закупок (пункт 25 части 1 статьи 93 Федерального закона)	48 720,6	20 070	59,7%	10,1%
Закупка товара, работы, услуги у субъектов естественной монополии; закупка услуг по водоснабжению, водоотведению, теплоснабжению, газоснабжению, по подключению (присоединению) к сетям инженерно-технического обеспечения по регулируемым ценам (тарифам); закупка по договору энергоснабжения или по договору купли-продажи электрической энергии с гарантирующим поставщиком электрической энергии (пункты 1, 8, 29 части 1 статьи 93 Федерального закона)	12 063,4	15 928	14,8%	8,0%
Закупка для обеспечения федеральных нужд, нужд субъекта Российской Федерации, муниципальных нужд нежилого здания, строения, сооружения, нежилого помещения (пункт 31 части 1 статьи 93 Федерального закона)	5 590,2	24	6,9%	0,01%
Закупка определенных товаров, работ, услуг вследствие аварии, иных чрезвычайных ситуаций природного или техногенного характера, непреодолимой силы, возникновение необходимости срочного медицинского вмешательства и применение иных способов определения поставщика (подрядчика, исполнителя), требующих затрат времени, нецелесообразно (пункт 9 части 1 статьи 93 Федерального закона)	4 371,2	316	5,4%	0,2%
Закупка товара, работы, услуги на сумму не более ста тысяч рублей (пункт 4 части 1 статьи 93 Федерального закона)	3 279,5	103 148	4,0%	51,8%
Закупка товара, работы или услуги государственным образовательным учреждением, государственным учреждением культуры, иным государственным учреждением на сумму не более четырехсот тысяч рублей (пункт 5 части 1 статьи 93 Федерального закона)	3 256,3	45 011	4,0%	22,6%
Закупка работы или услуги, выполнение или оказание которых может осуществляться только органом исполнительной власти в соответствии с его полномочиями либо подведомственными ему государственным учреждением, государственным унитарным предприятием (пункт 6 части 1 статьи 93 Федерального закона)	1 488,7	480	1,8%	0,2%
Закупка услуг по управлению многоквартирным домом; закупка услуг по содержанию и ремонту одного или нескольких жилых помещений, переданных в безвозмездное пользование или оперативное управление заказчику, в случае если данные услуги оказываются другому лицу или другим лицам, пользующимися жилыми помещениями, находящимися в здании (пункты 22, 23 части 1 статьи 93 Федерального закона)	697,3	7 011	0,9%	3,5%
Аренда нежилого здания, строения, сооружения, нежилого помещения для обеспечения нужд субъекта Российской Федерации, (пункт 32 части 1 статьи 93 Федерального закона)	561,9	254	0,7%	0,1%
Закупка на выполнение работы по мобилизационной подготовке в Российской Федерации (пункт 3 части 1 статьи 93 Федерального закона)	547,5	123	0,7%	0,1%
Закупка работ (услуг) на создание произведения литературы и искусства, на изготовление и поставку декораций, сценической мебели, сценических костюмов (пункт 17 части 1 статьи 93 Федерального закона)	418,6	1 590	0,5%	0,8%
Закупка услуги по посещению зоопарка, театра, кинотеатра, концерта, цирка, музея, выставки или спортивного мероприятия (пункт 15 части 1 статьи 93 Федерального закона)	222,9	769	0,3%	0,4%
Закупка услуг по осуществлению авторского контроля за разработкой проектной документации объекта капитального строительства, проведению авторского надзора за строительством, реконструкцией, капитальным ремонтом объекта капитального строительства (пункт 19 части 1 статьи 93 Федерального закона)	115,7	263	0,1%	0,1%
Закупка товаров, работ, услуг по основаниям, предусмотренным пунктами 2, 10, 11, 13, 14, 16, 18, 20, 26, 28, 33, 35, 36 части 1 статьи 93 Федерального закона	255,5	4 186	0,3%	2,1%
Итого	81 589,3	199 173	100,0%	100%

По итогам 2016 года, по отношению к 2015 году, наблюдается снижение на 18,1 % удельного веса контрактов, заключенных с единственным

поставщиком (подрядчиком, исполнителем) по результатам несостоявшихся конкурентных закупок на основании пункта 25 части 1 статьи 93 Федерального закона, в общем суммарном объеме заключенных контрактов. При этом, удельный вес таких контрактов в общем количестве заключенных контрактов увеличился на 4,1 % (таблица 5).

Таблица 5

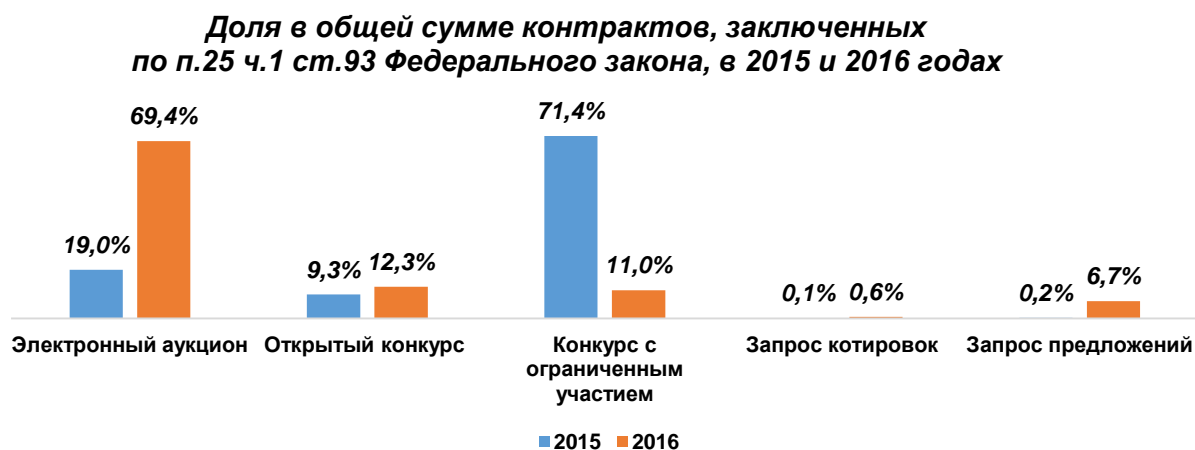
Сведения о доле контрактов, заключенных с единственным поставщиком по основаниям, предусмотренным п.25 ч.1 ст.93 Федерального закона, в общем объеме и количестве контрактов, заключенных в 2016 году

Способы определения поставщика	Заключено контрактов,		в том числе с ед.поставщиком на основании п.25 ч.1 ст. 93 Закона № 44-ФЗ.		Кол-во заключенных контрактов	в том числе с ед.поставщиком на основании п.25 ч.1 ст. 93 Закона № 44-ФЗ.		
	млн. рублей	млн. руб.	%	Прирост к 2015 году, млн. руб.		Кол-во	%	Прирост к 2015 году, кол-во
Электронный аукцион	77 208,8	33 793,6	43,8 %	+9 375,5	81 014	17 230	21,0%	+9 845
Открытый конкурс	26 964,0	6 006,4	22,3 %	-5 905,0	1 269	180	14,2%	+72
Конкурс с ограниченным участием	22 746,2	5 356,2	23,5 %	-86 154,8	1 866	317	17 %	+114
Запрос котировок	796,0	278,7	35 %	+115,8	6 859	2 327	33,9%	+1 162
Запрос предложений	24 449,4	3 285,7	13,4 %	+3 037,3	63	16	25,4%	+13
Закупка у ед.поставщика, в т.ч. по п.4,5 ч.1 ст.93 Федерального закона	32 868,75	-	-	-	179 103	-	-	-
всего:	185 033,2	48 720,6	26,3 %	-79 531,2	270 174	20 070	7,4 %	+11 206

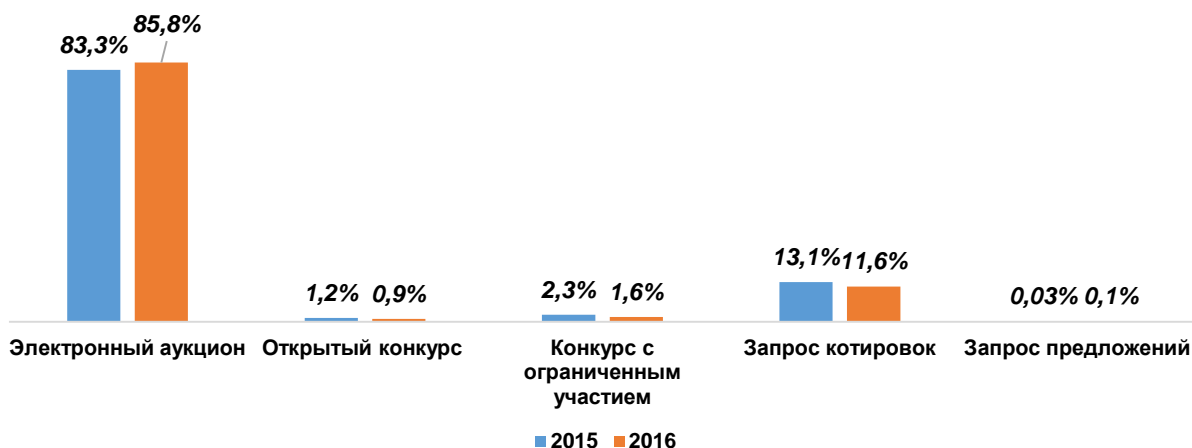
Наибольший прирост контрактов (по сумме и количеству), заключенных с единственным поставщиком на основании пункта 25 части 1 статьи 93 Федерального закона, наблюдается по результатам несостоявшихся запросов котировок, запросов предложений и аукционов в электронной форме.

Динамика изменения удельного веса контрактов, заключенных с единственным поставщиком по основаниям, предусмотренным пунктом 25 части 1 статьи 93 Федерального закона, в разрезе способов определения поставщика приведена на диаграммах 14, 15.

Диаграмма 14



Доля в общем количестве контрактов, заключенных по п.25 ч.1 ст.93 Федерального закона, в 2015 и 2016 годах

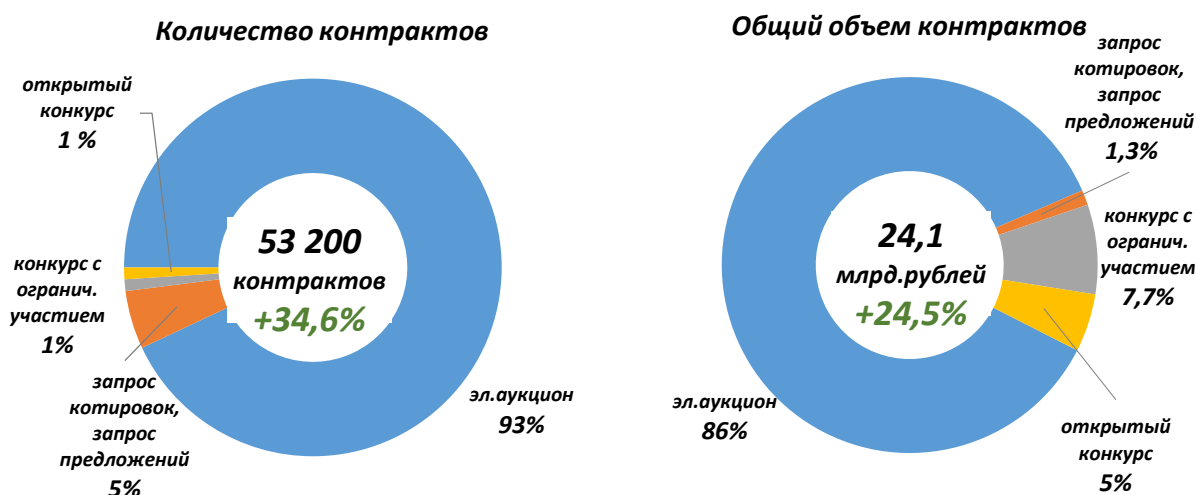


3.6. Закупки у субъектов малого предпринимательства и социально ориентированных некоммерческих организаций

В 2016 году заказчиками Санкт-Петербурга заключено 53 200 контрактов на общую сумму 24 051,3 млн. рублей по результатам проведения закупок, участниками которых могут быть только субъекты малого предпринимательства и социально ориентированные некоммерческие организации (далее – СМП и СОНО), что на 34,6 % и 24,5 %, соответственно, превышает аналогичные показатели 2015 года (диаграмма 16).

Диаграмма 16

Удельный вес контрактов, заключенных с СМП и СОНО в 2016 году в разрезе способов определения поставщика



В отчетном периоде наибольшая доля контрактов с СМП и СОНО по количеству и по сумме заключена по результатам проведения электронных аукционов – 93 % и 86 %, соответственно, наименьшая – по результатам запроса предложений (0,1 % и 0,009 %), что соответствует итогам 2015 года.

Средняя цена контракта, заключенного с СМП и СОНО, по итогам отчетного периода сократилась на 7,6 % относительно показателя 2015 года и составила 452,0 тыс. рублей.

Кроме того, по итогам проведения в отчетном периоде закупок с условием обязательного привлечения субподрядчиков из числа СМП и СОНО, на субподряд переданы работы в общей сумме 3 580,2 млн. рублей, что 14,1 % больше показателя 2015 года.

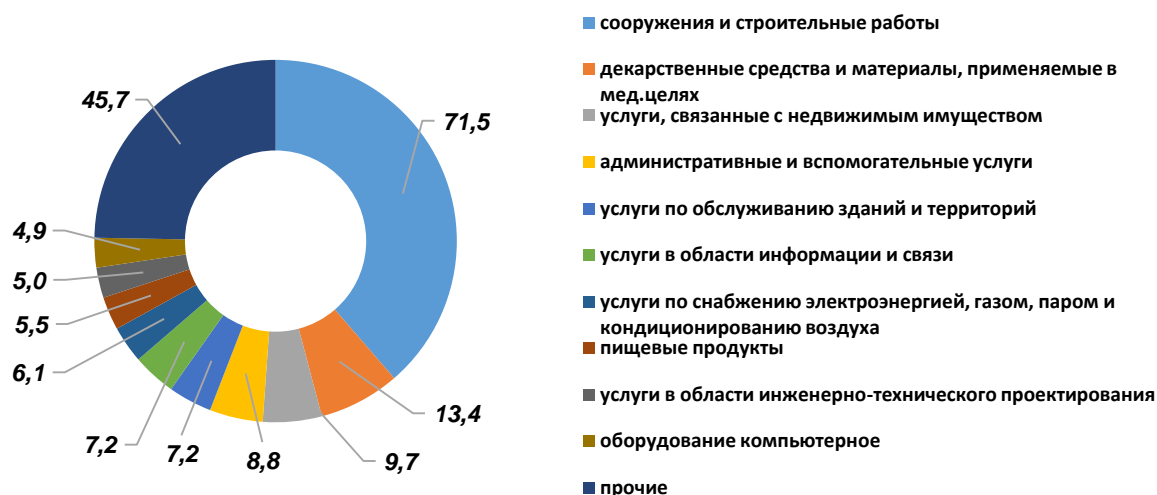
Объем закупок у СМП и СОНО в 2016 году (с учетом закупок с условием обязательного привлечения субподрядчиков из числа СМП и СОНО) составил 14,9 % от общей суммы заключенных контрактов (в 2015 году – 7,8 %), по количеству – 19,7 % (в 2015 году – 14,8 %).

3.7. Анализ закупок в разрезе ОКПД2

Объемы заключенных в 2016 году в разрезе номенклатуры ОКПД2 представлены на диаграмме 17:

Диаграмма 17

Объем контрактов в разрезе номенклатуры ОКПД2, млрд. рублей



Наибольший объем закупок по итогам отчетного 2016 года осуществлялся заказчиками в сфере строительства и возведения сооружений (более 71,5 млрд. рублей), для медицинских целей, включая закупки лекарственных средств и материалов, применяемых в медицинских целях (более 13,4 млрд. рублей), операций с недвижимым имуществом (более 9,7 млрд. рублей).

3.8. Исполнение контрактов, внесение изменений в контракты, расторжение контрактов.

Из общего объема контрактов, заключенных заказчиками по итогам осуществления закупок, запланированных по планам размещения на 2016 год, исполнению до 31.12.2016 подлежали 254 726 контрактов на общую сумму 86 284,5 млн. рублей (без учета расторгнутых контрактов), из них:

исполнено 232 229 контрактов на общую сумму 72 588,0 млн. рублей (91,2 % по количеству и 84,1 % по сумме),

оплачено в полном объеме 15 998 контрактов на общую сумму 5 858,0 млн. рублей (6,2 % по количеству и 6,8 % по сумме), однако заказчиками в АИС ГЗ не сформированы сведения об исполнении контракта;

частично оплачено 6 499 контрактов на сумму 4 932,9 млн. рублей из подлежащих оплате 7 837,6 млн. рублей (2,6 % по количеству и 9,1 % по сумме), в АИС ГЗ также не сформированы сведения об исполнении (частичном исполнении) контракта.

В 2016 году заказчиками Санкт-Петербурга по основаниям, предусмотренным статьей 95 Федерального закона, внесены существенные изменения в 18 336 контрактов, что составляет 6,8 % от общего количества заключенных в 2016 году контрактов, в том числе:

по 9 000 контрактам начальная цена увеличена в общей сумме на 2 189,1 млн. рублей (или на 8,6 %),

по 9 336 контрактам начальная цена уменьшена в общей сумме на 1 908,3 млн. рублей (или на 5,5 %).

В 55 % случаев заказчиками были внесены изменения в контракты, заключенные с единственным поставщиком на основании пунктов 1, 8, 29 статьи 93 Федерального закона.

По итогам 2016 года заказчиками Санкт-Петербурга было расторгнуто 17 355 контрактов на сумму более 95,9 млрд. рублей (в том числе частично оплачено 76,3 млрд. рублей), что в 1,4 раза и в 1,7 раз, соответственно, больше показателей 2015 года.

Основной объем расторгнутых в 2016 году контрактов (по сумме) приходится на долю таких заказчиков, как:

- Санкт-Петербургское государственное казенное учреждение «Дирекция транспортного строительства», находящееся в ведении Комитета по развитию транспортной инфраструктуры – расторгнуто 169 контрактов на общую сумму 47 236,4 млн. рублей или 49,2 % общего объема расторгнутых контрактов, в том числе наиболее крупные контракты:

6 631,0 млн. рублей – на выполнение работ по объекту: «Строительство второй очереди Фрунзенского радиуса от ст. «Международная» до ст. «Южная» (Шушары). Электродепо «Южное», включая проектирование», причина расторжения - односторонний отказ заказчика от исполнения контракта в связи с ненадлежащим исполнением подрядчиком работ по контракту.

5 793,0 млн. рублей – на выполнение комплекса работ для завершения реконструкции объекта «Реконструкция автодороги М-20» Санкт-Петербург – Киев» (Пулковское-Киевское шоссе) на участке от дороги на г. Пушкин до пос. Дони в административных границах Санкт-Петербурга», расторгнут по соглашению сторон;

3 419,9 млн. рублей – на выполнение работ по строительству с разработкой рабочей документации объекта «Строительство продолжения Суздальского проспекта на участке от Выборгского шоссе до дороги на Каменку», расторгнут по соглашению сторон.

- Комитет по строительству – расторгнуто 33 контракта на общую сумму 23 691,6 млн. рублей или 25,5% общего объема расторгнутых контрактов, в том числе наиболее крупные контракты, расторгнутые в связи

с односторонним отказом заказчика от исполнения контракта по причине ненадлежащего исполнения подрядчиком контрактов:

12 291,5 млн. рублей – на выполнение работ по корректировке проектной документации и выполнению строительно-монтажных работ по объекту: «Проектирование и строительство футбольного стадиона в западной части Крестовского острова с разборкой существующих конструкций стадиона им. Кирова»;

6 952,0 млн. рублей – на выполнение работ по завершению строительства объекта: «Проектирование и строительство футбольного стадиона в западной части Крестовского острова с разборкой существующих конструкций стадиона им. Кирова»;

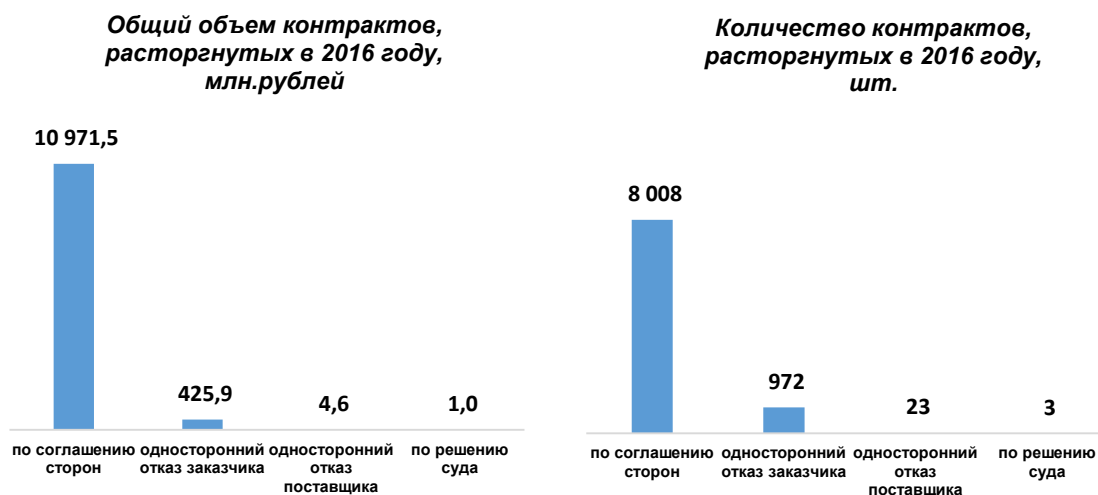
1 776,6 млн. рублей – на выполнение работ по приспособлению для современного использования объекта культурного наследия регионального значения «Приморский парк Победы» и строительству входной группы с контролем доступа на футбольный стадион на намывной территории в западной части Крестовского острова».

Из расторгнутых в 2016 году контрактов 9 041 контракт на сумму более 11 463,6 млн. рублей (в том числе оплачено 9 242,8 млн. рублей) был заключен в соответствии с планом размещения на 2016 год, что составляет 3,3 % от количества контрактов и 6,2 % от общего объема заключенных контрактов.

Основания для расторжения контрактов, заключенных за отчетный период, отражены на диаграмме 18.

Диаграмма 18

Расторгнутые контракты (по основаниям для расторжения контрактов)



Из анализа представленных на диаграмме данных следует, что в 2016 году расторжение контрактов в основном осуществлялось по соглашению сторон (88,6 % от общего количества расторгнутых контрактов).

Информация о причинах расторжения 35 контрактов на сумму 60,5 млн. рублей заказчиками не отражена в АИС ГЗ.

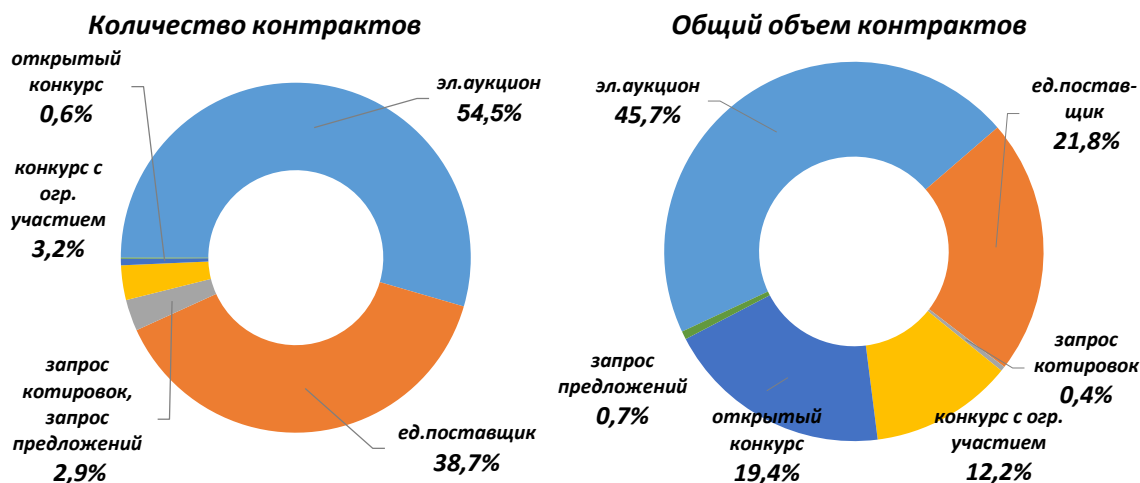
Таким образом, неэффективными могут быть признаны около 975 процедур определения поставщика на сумму более 426,9 млн. рублей,

проведенных в 2016 году. Контракты, заключенные в рамках указанных процедур расторгнуты заказчиками в одностороннем порядке или по решению суда, что свидетельствует о том, что проведение процедур не обеспечило отбор квалифицированных поставщиков, способных выполнить условия контракта.

Сведения о расторгнутых в 2016 году контрактах в разрезе способов определения поставщика приведены на диаграмме 19.

Диаграмма 19

Расторгнутые в 2016 году контракты



За неисполнение или ненадлежащее исполнение поставщиками обязательств, предусмотренных контрактом, заказчиками Санкт-Петербурга по 1 936 контрактам начислены неустойки в общей сумме 615,7 млн. рублей, в том числе по 1 285 контрактам, заключенным в отчетном периоде, начислены неустойки в общей сумме 88,2 млн. рублей.

Среднее значение начисленной неустойки на один контракт составило 318,0 тыс. рублей.

Следует отметить, что данные о начисленных неустойках являются неполными, т.к. заказчики Санкт-Петербурга не всегда отражают в АИС ГЗ информацию о начисленных штрафах и пени вследствие ненадлежащего исполнения поставщиками (подрядчиками, исполнителями) обязательств по контрактам.

4. Анализ эффективности деятельности заказчиков Санкт-Петербурга в 2016 году

Комитетом по государственному заказу Санкт-Петербурга в соответствии с Порядком проведения анализа эффективности деятельности заказчиков Санкт-Петербурга в 2014-2016 годах (далее – Порядок), утвержденным распоряжением Правительства Санкт-Петербурга от 22.04.2015 № 21-рп, составлен и размещен на официальном сайте Комитета в информационно-телекоммуникационной сети «Интернет» www.gz-spb.ru рейтинг эффективности деятельности заказчиков Санкт-Петербурга в 2016 году (далее – рейтинг эффективности).

Анализ эффективности деятельности исполнительных органов государственной власти Санкт-Петербурга по осуществлению закупок товаров, работ, услуг для обеспечения нужд Санкт-Петербурга в 2016 году (далее – анализ эффективности) осуществлялся Комитетом в отношении 61 исполнительного органа государственной власти Санкт-Петербурга (далее – ИОГВ) с учетом осуществления закупок подведомственными им государственными казенными учреждениями Санкт-Петербурга и государственными бюджетными учреждениями Санкт-Петербурга, на основании данных АИС ГЗ.

Предметом анализа эффективности являлись процедуры закупок, предусмотренные планом размещения на 2016 год.

В соответствии с пунктом 2.4 Порядка расчет показателей оценки эффективности деятельности заказчиков Санкт-Петербурга осуществлялся по двум группам:

1-я группа - администрации районов Санкт-Петербурга;

2-я группа - Администрация Губернатора Санкт-Петербурга, комитеты, управления, инспекции, службы Санкт-Петербурга.

По результатам анализа эффективности составлен рейтинг эффективности отдельно по администрациям районов Санкт-Петербурга и комитетам, управлениям, службам, инспекциям Санкт-Петербурга.

Согласно рейтингу эффективности, ИОГВ из 1-й группы набрали от 21 до 30 баллов, ИОГВ из 2-й группы набрали от 12 до 32 баллов.

Наибольшее количество баллов по итогам рейтинга эффективности набрали:

в 1-й группе: администрация Московского района Санкт-Петербурга – 30 баллов, администрации Калининского, Кировского и Невского районов Санкт-Петербурга – по 29 баллов, администрации Колпинского и Курортного районов Санкт-Петербурга – по 28 баллов;

во 2-й группе: Архивный комитет, Комитет по внешним связям Санкт-Петербурга, Комитет по социальной политике Санкт-Петербурга – 32 балла, Комитет по градостроительству и архитектуре – 31 балл, Администрация Губернатора Санкт-Петербурга – 30 баллов.

Минимальное количество баллов набрали:

в 1-й группе: администрации Петроградского и Приморского районов Санкт-Петербурга – по 21 баллу;

во 2-й группе: Комитет по строительству – 12 баллов, Комитет по развитию транспортной инфраструктуры Санкт-Петербурга и Комитет государственного финансового контроля Санкт-Петербурга – 16 баллов, Государственная техническая инспекция – 17 баллов.

5. Результаты контроля в сфере закупок

5.1. Плановые и внеплановые проверки

Комитетом государственного финансового контроля Санкт-Петербурга за 2016 год проведено 356 проверок, из них 291 плановая проверка и 65 внеплановых проверок.

По результатам проверок, установлено 509 нарушений законодательства Российской Федерации о контрактной системе в сфере закупок, а именно:

неправильный расчет начальной (максимальной) цены контракта, цены контракта, заключаемого с единственным поставщиком (подрядчиком, исполнителем),

неправомерный допуск (отклонение) участника закупки к участию в процедурах, проводимых конкурентными способами определения поставщиков (подрядчиков, исполнителей),

нарушение сроков исполнения контрактов,

оплата фактически не выполненных работ, не оказанных услуг, не поставленных товаров,

поставка товаров, выполнение работ, оказание услуг, не соответствующих условиям контракта.

По результатам проверок выдано 17 предписаний.

Наибольший объем нарушений установлен в государственных бюджетных учреждениях Санкт-Петербурга – 266 нарушений или 52,3 % от общего количества нарушений, что свидетельствует о необходимости усиления исполнительными органами государственной власти Санкт-Петербурга ведомственного контроля, предусмотренного статьей 100 Федерального закона, в отношении подведомственных им заказчиков.

В исполнительных органах государственной власти Санкт-Петербурга по результатам контроля в сфере закупок выявлено 213 нарушений или 41,8 %.

По сравнению с 2015 годом количество проверок увеличилось на 155 или на 77,1 %, количество выявленных нарушений законодательства Российской Федерации о контрактной системе в сфере закупок – на 340 или в 3 раза.

По результатам проверок составлен 581 протокол об административных правонарушениях (в 2015 году – 128 протоколов).

4.2 Рассмотрение жалоб

За 2016 год контрольными органами в сфере закупок (Федеральная антимонопольная служба, Управление Федеральной антимонопольной службы по Санкт-Петербургу, Комитет государственного финансового контроля Санкт-Петербурга) рассмотрено 3 611 жалоб на действия (бездействие) заказчика, уполномоченного органа, уполномоченного учреждения, специализированной организации, комиссии по осуществлению закупок, ее членов, должностного лица контрактной службы, контрактного управляющего. Результаты рассмотрения жалоб отражены в таблице 6.

**Сведения о результатах рассмотрения жалоб контрольными органами
в сфере закупок за 2015 и 2016 годы**

Результаты рассмотрения жалоб	2015 г.	2016 г.	Прирост/ уменьшение
Рассмотрено жалоб, в том числе:	3 098	3 611	+16,6 %
признаны необоснованными	2 001	2 266	+13,2 %
признаны обоснованными	665	834	+25,4 %
признаны частично обоснованными	432	511	+18,3 %
Доля жалоб, признанных необоснованными, %	64,6 %	62,8 %	-1,8 %
Выданы предписания, в том числе об аннулировании результатов определения поставщиков (подрядчиков, исполнителей)	900	898	-0,2 %
Доля жалоб, по результатам рассмотрения которых выданы предписания, %	29,1 %	24,9 %	-4,2 %

В 2016 году, в сравнении с 2015 годом произошло снижение доли жалоб, признанных необоснованными, - на 1,8 %, а также снижение количества предписаний и доли жалоб, по результатам рассмотрения которых выданы предписания.

4.3 Согласование заключения контракта с единственным поставщиком (исполнителем, подрядчиком) по результатам несостоявшихся открытого конкурса, конкурса с ограниченным участием, двухэтапного конкурса, повторного конкурса, запроса предложений

За 2016 год в Комитет государственного финансового контроля Санкт-Петербурга поступило 293 обращения заказчиков Санкт-Петербурга о согласовании заключения контрактов с единственным поставщиком (исполнителем, подрядчиком) на сумму 18 359,3 млн. рублей, из них:

согласована возможность заключения контрактов на сумму 18 037,9 млн. рублей по 256 обращениям;

отказано в возможности заключения контрактов на сумму 321,4 млн. рублей по 37 обращениям.

Выводы

1. Общий объем запланированных в 2016 году закупок составил 195 237,9 млн. рублей, что на 34 % меньше показателя 2015 года.

2. Исполнение плана размещения государственного заказа Санкт-Петербурга за счет средств бюджета Санкт-Петербурга 2016 года за 2016 года составляет 99,8 %, что на 1,5 % выше итогов 2015 года.

3. По результатам определения поставщиков заключено 270 174 контракта на общую сумму 185 033,2 млн. рублей, что на 1,3 % больше по количеству и на 36 % меньше по сумме, в сравнении с показателями 2015 года.

4. По результатам проведения закупок, участниками которых могут быть только СМП и СОНО, заключено 53 200 контрактов на общую сумму 24 051,3 млн. рублей, что на 34,6 % и 24,5 % соответственно превышает аналогичные показатели 2015 года, на субподряд переданы работы в общей сумме 3 580,2 млн. рублей, что на 14,1 % больше, чем в предыдущем году.

5. Общая экономия бюджетных средств в результате проведения процедур закупок составила 10 975,4 млн. рублей. Среднее значение снижения цены при проведении конкурентных закупок в отчетном периоде составило 5,6 %, за 2015 год – 3,9 %.

6. По сравнению с 2015 годом в 2016 году произошли изменения в структуре заключенных контрактов по способам определения поставщика:

на 13,1 % - увеличилась доля контрактов, заключенных по результатам электронных аукционов;

на 12,5 % - увеличилась доля контрактов, заключенных по результатам запроса предложений;

на 8,6 % - увеличилась доля контрактов, заключенных с единственным поставщиком;

на 0,1 % - увеличилась доля контрактов, заключенных по результатам проведения запросом котировок;

на 29,7 % - снизилась доля контрактов, заключенных по результатам проведения конкурсов с ограниченным участием;

на 4,6 % - снизилась доля контрактов, заключенных по результатам проведения открытых конкурсов.

7. Уменьшилась по сумме на 18,1 % и увеличилась по количеству на 4,1 % доля контрактов, заключенных с единственным поставщиком (подрядчиком, исполнителем) по результатам несостоявшихся конкурентных закупок на основании пункта 25 части 1 статьи 93 Федерального Закона.

8. Увеличилась по сумме в 1,7 раза и по количеству в 1,4 раза доля расторгнутых заказчиками Санкт-Петербурга контрактов.

9. Неэффективными могут быть признаны около 975 процедур определения поставщика на сумму более 426,9 млн. рублей, проведенных в отчетном периоде.

10. Доля жалоб, признанных необоснованными, уменьшилась на 1,8 % в сравнении с 2015 годом. Также отмечено снижение на 4,2 % количества предписаний и доли жалоб, по результатам рассмотрения которых выданы предписания.