

Отчет о результатах мониторинга закупок для обеспечения нужд Санкт-Петербурга за 9 месяцев 2017 года

1. Осуществление закупок за счет средств бюджета Санкт-Петербурга на 2017 год

За счет средств бюджета Санкт-Петербурга (далее – бюджет) на 2017 год заказчиками запланировано осуществить закупки на общую сумму 161 062,6 млн. рублей (в том числе за счет экономии, образовавшейся по результатам определения поставщиков, подрядчиков, исполнителей), что на 4,7 % больше, чем в аналогичном периоде 2016 года.

По состоянию на 01.10.2017 заказчиками проведены закупки за счет средств бюджета на 2017 год на сумму 143 602,3 млн. рублей или 89,2 % от запланированных, что на 1,8 % выше, чем в аналогичном периоде 2016 года.

В стадии размещения на отчетную дату находятся закупки на общую сумму 9 804,1 млн. рублей. С учетом закупок в стадии размещения заказчиками размещено 95,2 % запланированных к размещению средств бюджета Санкт-Петербурга на 2017 год (на 01.10.2016 – 92,9 %).

По состоянию на 01.10.2017 устранено отставание в темпах осуществления закупок в 2017 году, в сравнении с 2016 годом, вызванное нестабильной работой единой информационной системы в сфере закупок товаров, работ, услуг для обеспечения государственных и муниципальных нужд (далее – ЕИС) в связи с переходом на новые правила планирования закупок и осуществлением финансового контроля в соответствии с частью 5 статьи 99 Федерального закона от 05.04.2013 № 44-ФЗ «О контрактной системе в сфере закупок товаров, работ, услуг для обеспечения государственных и муниципальных нужд».

2. Осуществление закупок в соответствии с планами-графиками закупок на 2017 год

2.1. Размещение информации о закупке

В ЕИС в случаях, предусмотренных Федеральным законом, размещены 57 963 извещения об осуществлении закупок на общую сумму по начальной (максимальной) цене контракта (далее – НМЦК) 136 623,4 млн. рублей, запланированных в планах-графиках закупок на 2017 год.

Из них:

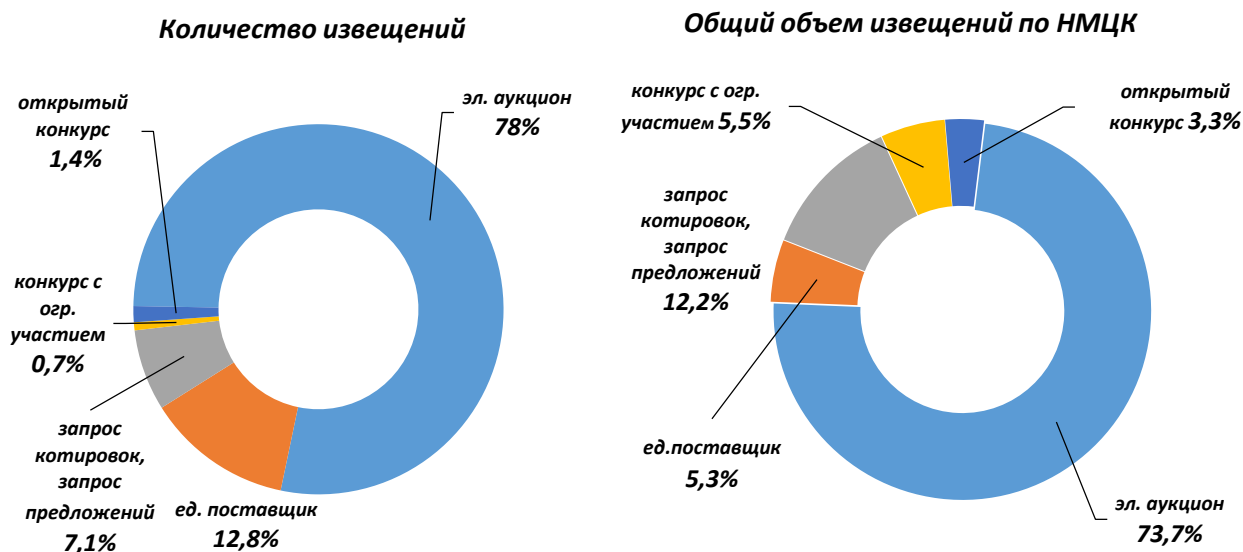
85,9 % извещений привели к заключению контракта, в том числе 19,9 % - с единственным поставщиком в связи с признанием конкурентных закупок несостоявшимися;

1,8 % извещений не привели к заключению контракта в связи с признанием конкурентных закупок несостоявшимися;

1 % извещений отменен в связи с принятием заказчиком решения об отмене определения поставщика (подрядчика, исполнителя).

По способам определения поставщика опубликованные извещения распределились следующим образом (диаграмма 1):

Доли количества и общего объема извещений, опубликованных за 9 месяцев 2017 года

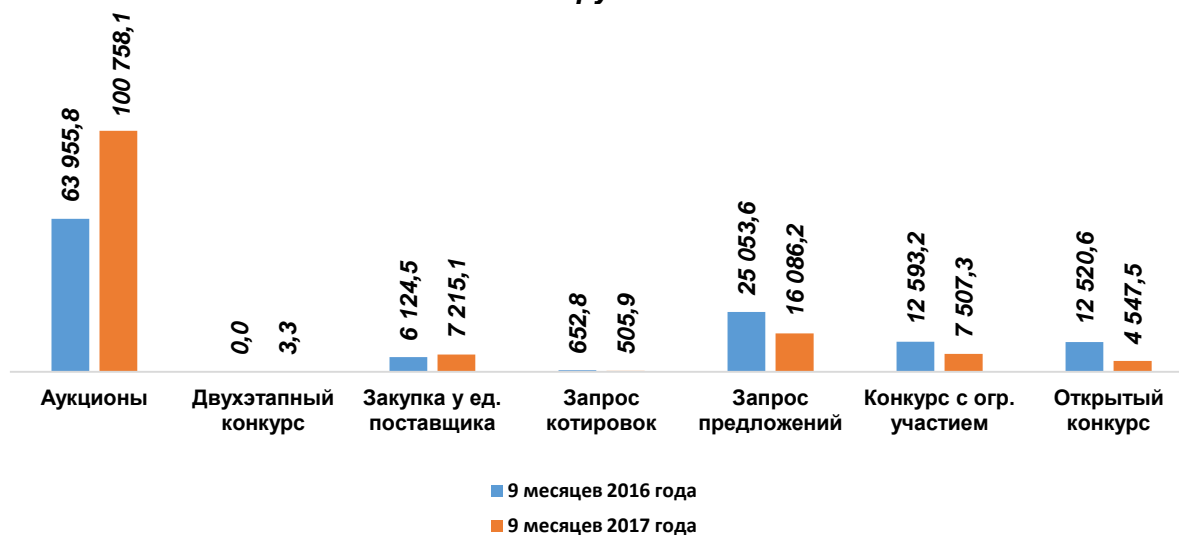


Наиболее распространенным способом определения поставщика за 9 месяцев 2017 года являлся электронный аукцион, доля которого составила 78 % от общего количества размещенных в ЕИС извещений.

В сравнении с 9 месяцами 2016 года общий объем опубликованных извещений по количеству сократился на 9,1 %, при этом, общая сумма НМЦК извещений, опубликованных в 2017 году, превысила сумму НМЦК извещений, опубликованных в аналогичном периоде 2016 года, на 13 %.

Сведения об общем объеме опубликованных за 9 месяцев 2016 и 2017 годов извещений в разрезе способов определения поставщика представлены на диаграмме 2.

Общий объем опубликованных извещений за 9 месяцев 2016 и 2017 гг., млн. рублей



2.2. Проведение и результаты обязательного общественного обсуждения закупок

В соответствии с постановлением Правительства Российской Федерации от 22.08.2016 № 835 «Об утверждении Правил проведения обязательного общественного обсуждения закупок товаров, работ, услуг для обеспечения государственных и муниципальных нужд» по состоянию на 01.10.2017 заказчиками проведены обязательные общественные обсуждения по 12 закупкам товаров, работ, услуг для обеспечения нужд Санкт-Петербурга с суммарной НМЦК 18 354,6 млн. рублей.

Завершено обязательное общественное обсуждение по 11 закупкам с суммарной НМЦК 14 286,1 млн. рублей.

Проводится второй этап обязательного общественного обсуждения по 1 закупке с НМЦК 4 068,5 млн. рублей.

Информация о заказчиках, которые проводили обязательное общественное обсуждение в течение 9 месяцев 2017 года, приведена в таблице 1:

Таблица 1

Сведения о проведении обязательного общественного обсуждения закупок за 9 месяцев 2017 года

№ п/п	Наименование заказчика	Количество закупок, шт.	Суммарная НМЦК закупок, млн. рублей	Стадия общественного обсуждения
1.	Санкт-Петербургское государственное казенное учреждение «Фонд капитального строительства и реконструкции»	5	6 029,3	Обсуждение завершено по всем закупкам
2.	Санкт-Петербургское государственное казенное учреждение «Дирекция транспортного строительства»	4	4 188,5	Обсуждение завершено по всем закупкам
3.	Комитет по транспорту	2	6 146,5	По закупке на сумму 2 078,0 млн. рублей обсуждение завершено, по закупке на сумму 4 068,5 млн. рублей – идет 2-й этап
4.	Санкт-Петербургское государственное казенное учреждение «Управление заказчика по строительству и капитальному ремонту объектов инженерно-энергетического комплекса»	1	1 990,3	Обсуждение по закупке завершено
	Всего	12	18 354,6	

По результатам проведенного обязательного общественного обсуждения изменения в планы-графики, извещения об осуществлении закупок, документацию о закупках не вносились, закупки не отменялись.

Объектами закупок, подлежащих обязательному общественному обсуждению, в основном, являются закупки на выполнение работ по строительству и реконструкции объектов капитального строительства, а также на приобретение вагонов метрополитена и троллейбусов для нужд Санкт-Петербурга.

2.3. Заключение, изменение и расторжение контрактов

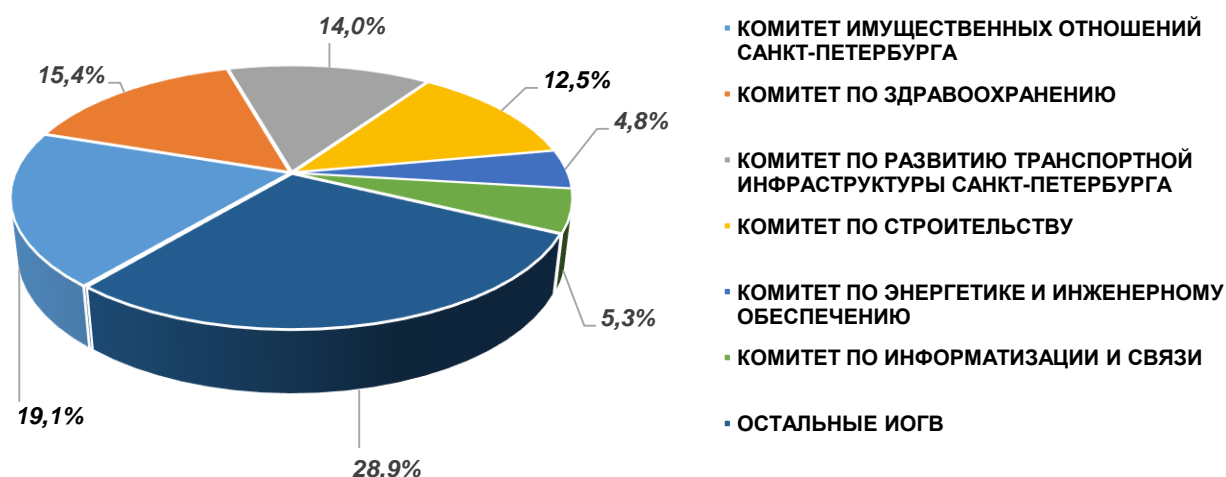
2.3.1. Анализ заключенных контрактов

По результатам закупок, проведенных заказчиками в соответствии с планами-графиками закупок на 2017 год, заключено 146 371 контрактов на общую сумму 118 014,6 млн. рублей, что на 15,5 % меньше по количеству и на 29,2 % больше по сумме, в сравнении с показателями за 9 месяцев 2016 года. Из общего объема заключенных в отчетном периоде контрактов 85 % заключены с петербургскими поставщиками и производителями.

71,1 % общего объема заключенных с начала 2017 года контрактов приходится на долю 6 исполнительных органов государственной власти Санкт-Петербурга (диаграмма 3):

Диаграмма 3

Структура контрактов, заключенных за 9 месяцев 2017 года, в разрезе исполнительных органов государственной власти Санкт-Петербурга



Крупнейшие контракты за 9 месяцев 2017 года заключены:

Комитетом имущественных отношений Санкт-Петербурга – на сумму 20 322,5 млн. рублей (на приобретение нежилых помещений по адресу: ул. Новгородская, д. 20, литера А);

Санкт-Петербургским государственным казенным учреждением «Дирекция транспортного строительства»:

на сумму 5 439,3 млн. рублей (выполнение работ по объекту «Строительство второй очереди Фрунзенского радиуса от ст. «Международная» до ст. «Южная» (Шушары). Электродепо «Южное», включая проектирование (стадия РД)),

на сумму 1 528,0 млн. рублей (выполнение работ по объекту «Строительство проезда по Южному берегу Обводного канала от Глухоозерского шоссе до пр. Обуховской Обороны с мостом через ковш Обводного канала и транспортной развязкой с пр. Обуховской Обороны (1 этап)»);

Комитетом по транспорту – на сумму 2 046,9 млн. рублей (поставка троллейбусов);

Санкт-Петербургским государственным казенным учреждением «Фонд капитального строительства и реконструкции»:

на сумму 1 694,3 млн. рублей (выполнение работ по приспособлению для современного использования объекта культурного наследия регионального значения «Приморский парк победы» и строительству входной группы с контролем доступа на футбольный стадион на намывной территории в Западной части Крестовского острова по адресу: Крестовский остров, Южная дорога, 25),

на сумму 1 551,7 млн. рублей (выполнение работ по завершению строительства многофункционального спортивного комплекса для лиц с ограниченными возможностями по адресу: Санкт-Петербург, Яхтенная улица, участок 1 (северо-восточнее пересечения с Камышовой улицей),

Наибольший объем заключенных контрактов (44,5 %) приходится на 10 поставщиков (подрядчиков, исполнителей), информация о которых приведена в таблице 2.

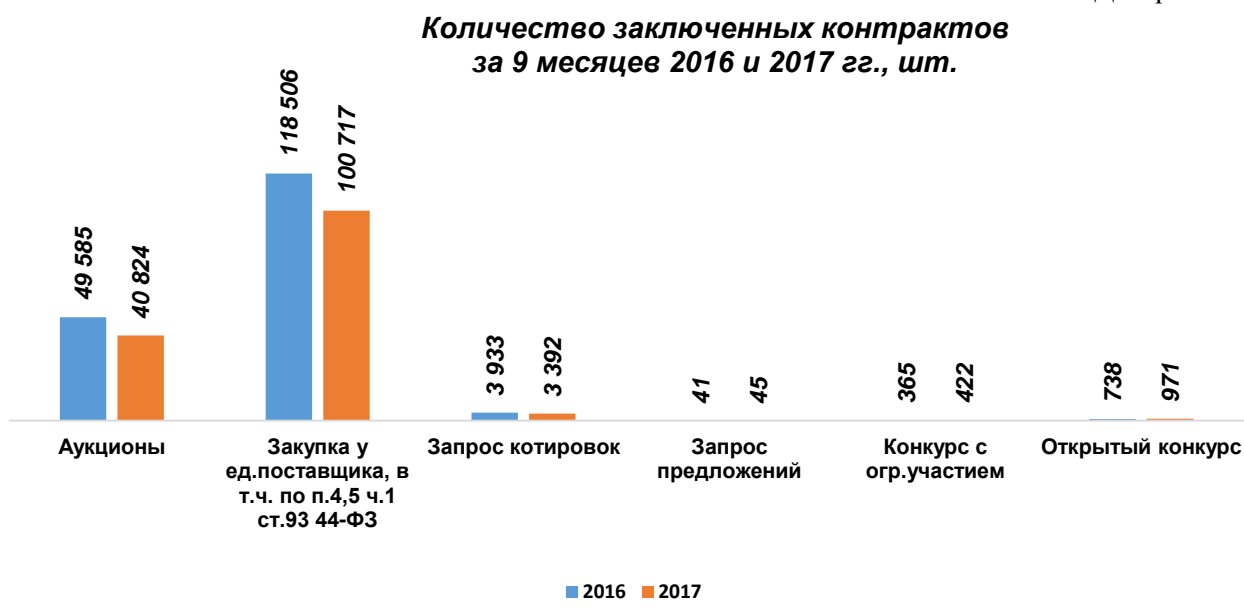
Таблица 2

Поставщики (подрядчики, исполнители) с наибольшим объемом заключенных контрактов за 9 месяцев 2017 года

№ п/п	Поставщик (подрядчик, исполнитель)	Количество контрактов	Сумма контрактов, млн. рублей
1.	ЗАО «М»	1	20 322,5
2.	АО «Эталон ЛенСпецСМУ»	8	6 521,7
3.	ГУП «Водоканал Санкт-Петербурга»	6 880	4 986,9
4.	АО «Петербургская сбытовая компания»	3 044	3 831,3
5.	ООО «Строительная компания «Орион плюс»	3	3 422,5
6.	ГУДП «Центр»	43	3 312,2
7.	ООО «Строй-Мастер»	7	2 815,4
8.	ГУП «Автоматическая телефонная станция Смольного»	2 892	2 813,7
9.	ГУП «ТЭК Санкт-Петербурга»	1 753	2 372,9
10.	ГУП «Санкт-Петербургский информационно-аналитический центр»	157	2 100,7
	Всего	14 790	52 499,8

Сведения о количестве и общем объеме заключенных по итогам 9 месяцев 2017 года контрактов в разрезе способов определения поставщика представлены на диаграммах 4, 5:

Диаграмма 4



Наиболее часто используемыми способами определения поставщика (по количеству) в отчетном периоде 2017 года являлись закупка у единственного поставщика, в том числе по пунктам 4, 5 части 1 статьи 93 Федерального закона и аукцион в электронной форме.

Диаграмма 5



По итогам 9 месяцев 2017 года, в сравнении с аналогичным периодом 2016 года, отмечается увеличение средней стоимости контрактов, заключенных по результатам проведения электронных аукционов

(с 0,8 млн. рублей до 1,5 млн. рублей), закупок у единственного поставщика (с 0,1 млн. рублей до 0,4 млн. рублей) и снижение средней стоимости контрактов, заключенных по результатам запроса предложений (с 506,2 млн. рублей до 315,1 млн. рублей), конкурсов с ограниченным участием (с 19,7 млн. рублей до 11,9 млн. рублей), открытых конкурсов (с 11,4 млн. рублей до 2,8 млн. рублей).

Основной суммарный объем закупок в отчетном периоде 2017 года, как и в аналогичном периоде 2016 года, осуществлен конкурентными способами, как наиболее эффективными способами расходования бюджетных средств.

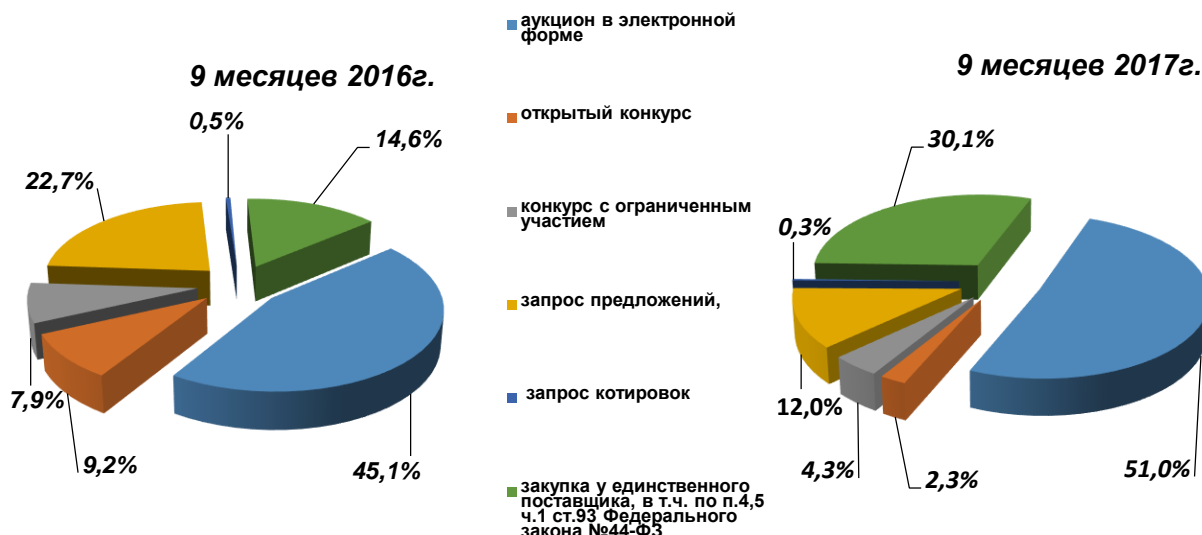
Удельный вес контрактов (по сумме), заключенных конкурентными способами, составляет 69,9 % (за 9 месяцев 2016 года – 85,4 %).

Наиболее предпочтительным конкурентным способом определения поставщиков для заказчиков в отчетном периоде 2017 года являлся электронный аукцион – 89,4% от общего количества контрактов, заключенных по результатам конкурентных закупок (в аналогичном периоде 2016 года – 90,7%).

По итогам 9 месяцев 2017 года, в сравнении с аналогичным периодом 2016 года, отмечается изменение структуры закупок по сумме заключенных контрактов в разрезе способов определения поставщика (диаграмма 6):

Диаграмма 6

Удельный вес заключенных контрактов за 9 месяцев 2016 и 2017 гг. в разрезе способов определения поставщика (по сумме)



В отчетном периоде 2017 года в сравнении с аналогичным периодом 2016 года:

на 15,5 % – увеличилась доля контрактов, заключенных с единственным поставщиком;

на 5,9 % - увеличилась доля контрактов, заключенных по результатам электронных аукционов;

на 10,7 % – снизилась доля контрактов, заключенных по результатам запроса предложений;

на 6,9 % снизилась доля контрактов, заключенных по результатам открытых конкурсов;

на 3,6 % снизилась доля контрактов, заключенных по результатам проведения конкурсов с ограниченным участием;

на 0,2 % – снизилась доля контрактов, заключенных по результатам запроса котировок.

На изменение структуры закупок повлияли следующие факторы:

расширение перечня товаров, работ, услуг, закупку которых заказчик обязан осуществить путем проведения электронного аукциона, в том числе за счет включения в него некоторых строительных работ;

увеличение объема закупок у единственного поставщика.

Увеличение объема закупок у единственного поставщика связано:

с увеличением сумм контрактов, заключенных с единственным поставщиком по основаниям, предусмотренным пунктом 31 части 1 статьи 93 Федерального закона (Комитетом имущественных отношений Санкт-Петербурга в соответствии с постановлением Правительства Санкт-Петербурга от 27.06.2017 № 539 «О бюджетных инвестициях на приобретение нежилых помещений по адресу: Новгородская ул., д.20, литера А», заключен контракт с единственным поставщиком ЗАО «М» на сумму 20 322,5 млн. рублей);

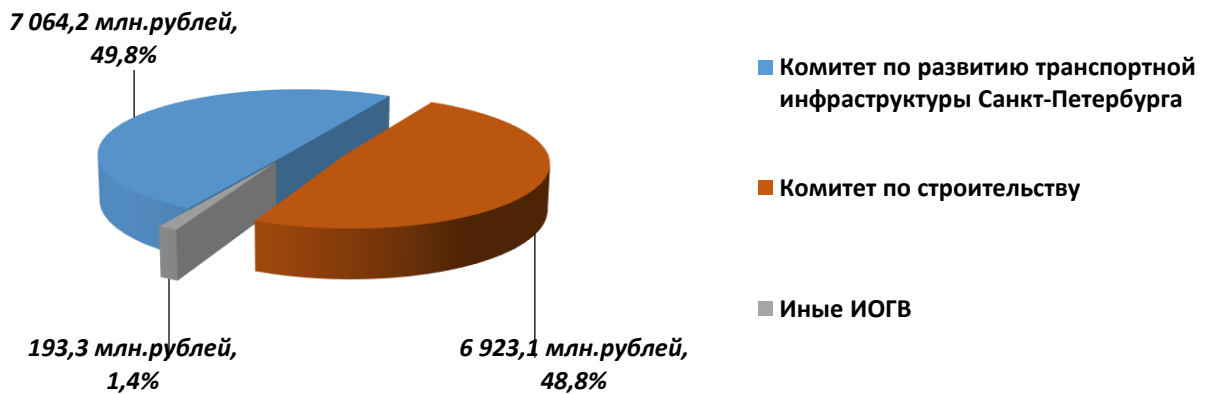
с увеличением на 12,5 % сумм контрактов, заключенных по основаниям, предусмотренным пунктами 1, 8, 29 части 1 статьи 93 Федерального закона (сумма контрактов, заключенных по указанным основаниям составила 7 109,1 млн. рублей),

с увеличением в 2,6 раза сумм контрактов, заключенных по основаниям, предусмотренным пунктом 9 части 1 статьи 93 Федерального закона (заключено контрактов на общую сумму 2 246,5 млн. рублей), в том числе, в связи с невозможностью осуществления закупок конкурентными способами в запланированные сроки из-за технических и организационных проблем в работе ЕИС, возникших с 01.01.2017.

Объем контрактов, заключенных за 9 месяцев 2017 года путем проведения запроса предложений, составил 14 180,6 млн. рублей (12 % от всех контрактов), что на 10,7 % меньше, чем в аналогичном периоде 2016 года (20 754,2 млн. рублей или 22,7 %).

Из общего объема контрактов, заключенных по результатам проведения закупок запросом предложений, 98,6 % приходится на долю двух исполнительных органов государственной власти Санкт-Петербурга (диаграмма 7).

Распределение между исполнительными органами государственной власти Санкт-Петербурга контрактов, заключенных по результатам запроса предложений



В зависимости от оснований для осуществления закупок способом «запрос предложений», предусмотренным частью 2 статьи 83 Федерального закона, закупки распределяются следующим образом:

74,1 % - в связи с расторжением заказчиками в одностороннем порядке ранее заключенных контрактов;

25,9 % - признание повторного конкурса, электронного аукциона несостоявшимся в соответствии с частью 4 статьи 55 и частью 4 статьи 71 Федерального закона.

2.3.2. Централизованные закупки.

По результатам закупок, проведенных за 9 месяцев 2017 года уполномоченными органами, осуществляющими полномочия на централизацию закупок в соответствии с пунктом 2 постановления Правительства Санкт-Петербурга от 30.12.2013 № 1095 «О системе закупок товаров, работ, услуг для обеспечения нужд Санкт-Петербурга», заключено 1 895 контрактов на общую сумму 33 707,0 млн. рублей, в том числе по результатам закупок, проведенных:

администрациями районов Санкт-Петербурга (с учетом совместных закупок) – 1 686 контрактов на общую сумму 4 856,2 млн. рублей;

Комитетом по государственному заказу Санкт-Петербурга – 100 контрактов на общую сумму 24 165,2 млн. рублей;

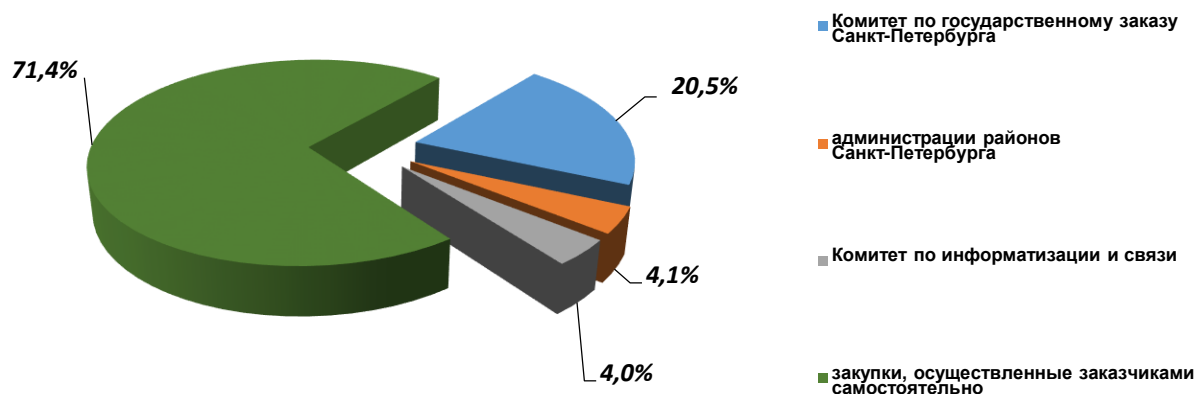
Комитетом по информатизации и связи Санкт-Петербурга – 109 контрактов на общую сумму 4 685,6 млн. рублей.

Доля контрактов, заключенных по результатам централизованных закупок, составляет 28,6 % в общей сумме контрактов, заключенных по результатам проведенных за 9 месяцев 2017 года закупок.

Информация об удельном весе контрактов, заключенных по результатам централизованных закупок, в общем объеме контрактов (по сумме) приведена на диаграмме 8.

Диаграмма 8

Удельный вес контрактов, заключенных по результатам централизованных закупок, в общем объеме заключенных контрактов по итогам 9 месяцев 2017 года (по сумме)



Наибольшее количество контрактов, заключенных по результатам централизованных закупок, приходится на долю администраций районов Санкт-Петербурга (89 %), наибольший суммарный объем – на долю Комитета по государственному заказу Санкт-Петербурга (71,7 %).

Наибольший объем контрактов (по сумме), заключенных по результатам централизованных закупок (включая совместные закупки), проведенных администрациями районов как уполномоченными органами, приходится на следующие администрации:

администрация Курортного района Санкт-Петербурга – 861,2 млн. рублей или 17,7 % от всех проведенных администрациями централизованных закупок;

администрация Центрального района Санкт-Петербурга – 459,5 млн. рублей или 9,5 %;

администрация Калининского района Санкт-Петербурга – 399,5 млн. рублей или 8,2 %.

Наибольший объем контрактов, заключенных по результатам централизованных закупок, проведенных Комитетом по государственному заказу Санкт-Петербурга, приходится на следующие исполнительные органы государственной власти Санкт-Петербурга (с учетом подведомственных учреждений):

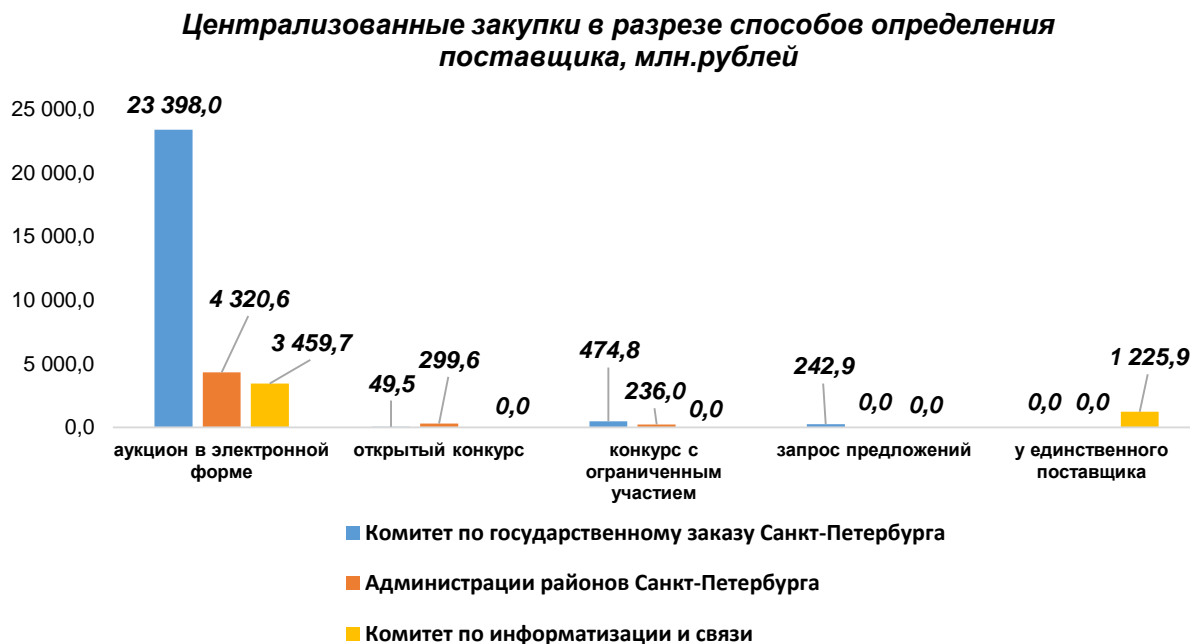
Комитет по развитию транспортной инфраструктуры Санкт-Петербурга – 7 302,8 млн. рублей или 30,2 % от закупок, проведенных за 9 месяцев 2017 года через уполномоченный орган;

Комитет по строительству – 5 606,2 млн. рублей или 23,2 %;

Комитет по здравоохранению – 2 996,4 млн. рублей или 12,4 %.

В разрезе способов определения поставщика централизованные закупки, проведенные уполномоченными органами, отражены на диаграмме 9.

Диаграмма 9



По результатам проведения централизованных закупок наибольший объем контрактов заключен посредством аукционов в электронной форме – 31 178,3 млн. рублей или 92,5 %, а также посредством закупки у единственного поставщика – 1 225,9 млн. рублей или 3,6 %, наименьший – по результатам осуществления запросов предложений – 242,9 млн. рублей или 0,7 %.

2.3.3. Совместные закупки

Заказчиками запланировано проведение 207 совместных закупок на общую сумму НМЦК 1 331,7 млн. рублей. По итогам 9 месяцев 2017 года осуществлено 177 закупок на общую сумму НМЦК 945,8 млн. рублей. В стадии размещения находятся 9 закупок на общую сумму НМЦК 250,3 млн. рублей. По результатам проведения 6 закупок на общую сумму НМЦК 22,6 млн. рублей признаны несостоявшимися (причины: не подано ни одной заявки на участие в процедуре; отклонение всех поданных заявок на участие в процедуре). Принято решение об отмене определения поставщика (подрядчика, исполнителя) по 14 закупкам на общую сумму НМЦК 111,5 млн. рублей.

По итогам осуществленных закупок заключено 3 153 контракта на общую сумму 884,5 млн. рублей, что составляет 2,2 % от общего количества и 0,7 % от общей суммы контрактов, заключенных за 9 месяцев 2017 года.

Информация о проведенных совместных закупках отражена в таблице 3.

**Сведения о совместных закупках, проведенных заказчиками
за 9 месяцев 2017 года**

Организатор совместной закупки	Уполномоченный орган	Кол-во закупок	НМЦК, млн. руб.	Кол-во контрактов	Цена контрактов, млн. руб.
Администрации районов Санкт-Петербурга,	Администрации районов Санкт-Петербурга	40	438,3	1 179	422,2
подведомственные учреждения	-	98	99,9	1 675	79,1
Учреждения, находящиеся в ведении Комитета по здравоохранению	-	31	336,0	168	315,3
Учреждение, находящееся в ведении Комитета по науке и высшей школе	-	1	2,5	12	2,4
Учреждение, находящееся в ведении Комитета по печати и взаимодействию со средствами массовой информации	-	1	0,8	2	0,6
Учреждения, находящиеся в ведении Комитета по социальной политике Санкт-Петербурга	-	5	65,4	101	64,0
Комитет по физической культуре и спорту	-	1	2,9	16	0,9
ИТОГО:		177	945,8	3 153	884,5

Наибольшее количество совместных закупок среди администраций районов Санкт-Петербурга осуществлено:

администрацией Калининского района Санкт-Петербурга – 27 закупок на общую сумму 45,1 млн. рублей или 3,8 % от объема осуществленных конкурентных закупок администрации с учетом подведомственных учреждений, всего заключено 586 контрактов на сумму 34,4 млн. рублей;

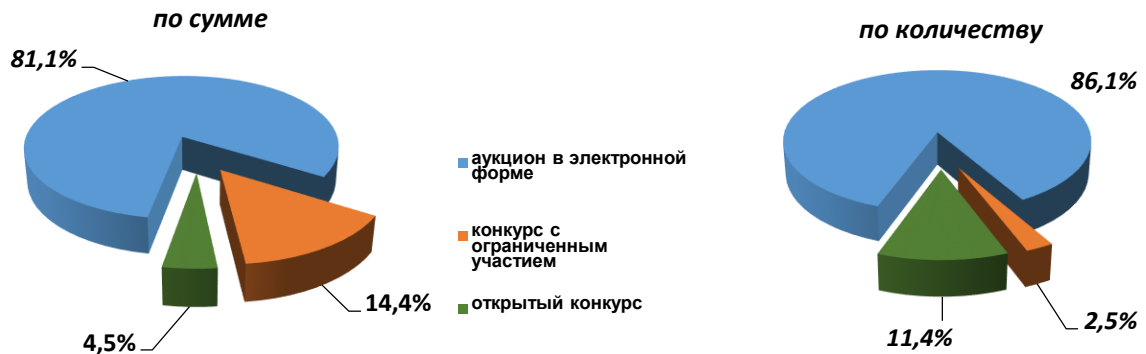
администрацией Центрального района Санкт-Петербурга – 22 закупки на общую сумму 47,1 млн. рублей или 6,2 % от объема конкурентных закупок района, заключено 479 контрактов на сумму 36,9 млн. рублей;

администрацией Петроградского района Санкт-Петербурга – 19 закупок на общую сумму 30,0 млн. рублей или 4,8 % от объема конкурентных закупок района, заключено 334 контракта на сумму 27,7 млн. рублей.

Структура совместных закупок в разрезе способов определения поставщиков приведена на диаграмме 10:

Диаграмма 10

Удельный вес контрактов, заключенных по результатам совместных закупок, в разрезе способов определения поставщика



2.4. Объем закупок у единственного поставщика (подрядчика, исполнителя).

Общий объем контрактов, заключенных с единственным поставщиком, по итогам 9 месяцев 2017 года составил:


35 583,5 млн. рублей (30,1 % от общего объема заключенных контрактов) без учета контрактов, заключенных по результатам несостоявшихся конкурентных закупок;

61 423,1 млн. рублей (52 % от общего объема заключенных контрактов) с учетом контрактов, заключенных по результатам несостоявшихся конкурентных процедур.

Информация о крупнейших закупках у единственного поставщика за отчетный период приведена в диаграмме 11:

Диаграмма 11

Крупнейшие закупки у единственного поставщика по итогам 9 месяцев 2017 года



В разрезе оснований для заключения контрактов с единственным поставщиком (подрядчиком, исполнителем), предусмотренных частью 1 статьи 93 Федерального закона, контракты распределяются следующим образом (таблица 4):

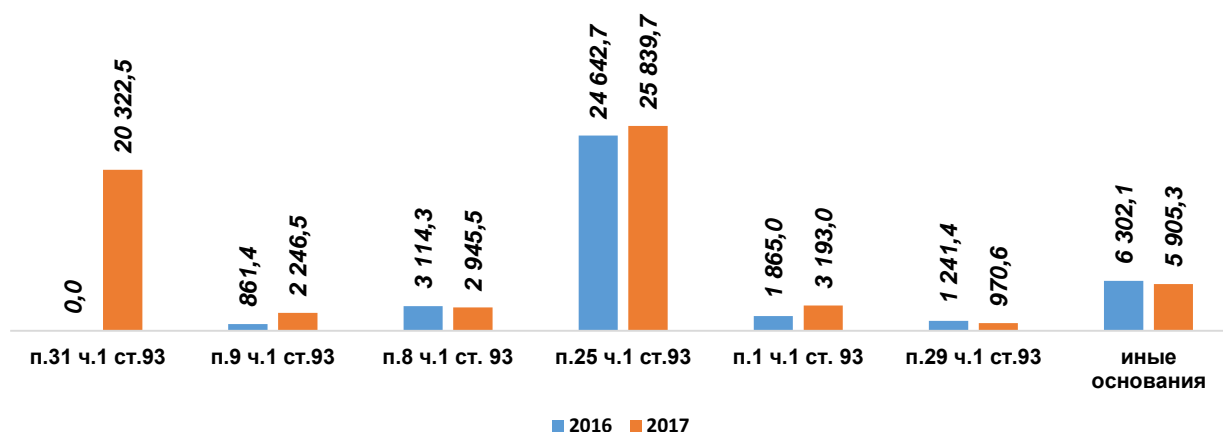
Таблица 4

**Сведения о контрактах, заключенных с единственным поставщиком,
в разрезе оснований, предусмотренных статьей 93 Федерального закона**

Основания для размещения у единственного источника	Контракты		удельный вес в общем объеме контрактов с ед.поставщиком, %	удельный вес в общем количестве контрактов с ед.поставщиком, %
	цена контракта, млн. рублей	количество		
Закупка вследствие признания несостоявшимися конкурентных закупок (пункт 25 части 1 статьи 93 Федерального закона)	25 839,7	12 009	42,1%	10,6%
Закупка для обеспечения федеральных нужд, нужд субъекта Российской Федерации, муниципальных нужд нежилого здания, строения, сооружения, нежилого помещения (пункт 31 части 1 статьи 93 Федерального закона)	20 322,5	1	33,1%	0,001%
Закупка товара, работы, услуги у субъектов естественной монополии; закупка услуг по водоснабжению, водоотведению, теплоснабжению, газоснабжению, по подключению (присоединению) к сетям инженерно-технического обеспечения по регулируемым ценам (тарифам); закупка по договору энергоснабжения или по договору купли-продажи электрической энергии с гарантирующим поставщиком электрической энергии (пункты 1, 8, 29 части 1 статьи 93 Федерального закона)	7 109,1	5 831	11,6%	5,2%
Закупка определенных товаров, работ, услуг вследствие аварии, иных чрезвычайных ситуаций природного или техногенного характера, непреодолимой силы, возникновения необходимости срочного медицинского вмешательства и применение иных способов определения поставщика (подрядчика, исполнителя), требующих затрат времени, нецелесообразно (пункт 9 части 1 статьи 93 Федерального закона)	2 246,5	57	3,6%	0,1%
Закупка товара, работы, услуги на сумму не более ста тысяч рублей (пункт 4 части 1 статьи 93 Федерального закона)	1 936,5	60 059	3,1%	53,3%
Закупка товара, работы или услуги государственным образовательным учреждением, государственным учреждением культуры, иным государственным учреждением на сумму не более четырехсот тысяч рублей (пункт 5 части 1 статьи 93 Федерального закона)	1 899,3	24 842	3,1%	22,0%
Закупка услуг по управлению многоквартирным домом; закупка услуг по содержанию и ремонту одного или нескольких нежилых помещений, переданных в безвозмездное пользование или оперативное управление заказчику, в случае если данные услуги оказываются другому лицу или другим лицам, пользующимися нежилыми помещениями, находящимися в здании (пункты 22, 23 части 1 статьи 93 Федерального закона)	520,3	4 159	0,8%	3,7%
Закупка работы или услуги, выполнение или оказание которых может осуществляться только органом исполнительной власти в соответствии с его полномочиями либо подведомственными ему государственным учреждением (пункт 6 части 1 статьи 93 Федерального закона)	343,3	321	0,6%	0,3%
Аренда нежилого здания, строения, сооружения, нежилого помещения для обеспечения нужд субъекта Российской Федерации, (пункт 32 части 1 статьи 93 Федерального закона)	336,7	161	0,5%	0,1%
Закупка работ (услуг) на создание произведения литературы и искусства, на изготовление и поставку декораций, сценической мебели, сценических костюмов (пункт 17 части 1 статьи 93 Федерального закона)	288,7	1 027	0,5%	0,9%
Закупка услуги по посещению зоопарка, театра, кинотеатра, концерта, цирка, музея, выставки или спортивного мероприятия (пункт 15 части 1 статьи 93 Федерального закона)	177,2	686	0,3%	0,6%
Закупка товаров, работ, услуг по основаниям, предусмотренным пунктами 2, 10, 11, 13, 14, 16, 18, 19, 20, 21, 26, 28, 33, 35, 36 части 1 статьи 93 Федерального закона	403,3	3 573	0,7%	3,2%
ИТОГО	61 423,1	112 726	100,0%	100%

Структура контрактов, заключенных с единственным поставщиком, за 9 месяцев 2017 года в сравнении с аналогичным периодом 2016 года представлена на диаграмме 12.

**Структура контрактов, заключенных с единственным поставщиком,
за 9 месяцев 2016, 2017 гг. (в разрезе оснований)**



По итогам отчетного периода 2017 года, по отношению к аналогичному периоду 2016 года, наблюдается незначительное (на 0,3 %) снижение удельного веса контрактов, заключенных с единственным поставщиком (подрядчиком, исполнителем) по результатам несостоявшихся конкурентных закупок на основании пункта 25 части 1 статьи 93 Федерального закона, в общем суммарном объеме контрактов, заключенных по результатам проведения закупок конкурентными способами. При этом, удельный вес таких контрактов в общем количестве контрактов, заключенных по результатам проведения закупок конкурентными способами, увеличился на 3,2 % (таблицы 5 и 6).

Таблица 5

**Сведения о доле контрактов, заключенных с единственным поставщиком
по основанию, предусмотренному п.25 ч.1 ст.93 Федерального закона, в общем
суммарном объеме контрактов, заключенных по результатам проведения закупок
конкурентными способами за 9 месяцев 2016 и 2017 гг.**

Способы определения поставщика	Заключено контрактов, 9 месяцев 2016г.	в том числе с ед.поставщиком на основании п.25 ч.1 ст. 93 Закона № 44-ФЗ.		Заключено контрактов, 9 месяцев 2017г.	в том числе с ед.поставщиком на основании п.25 ч.1 ст. 93 Закона № 44-ФЗ.		Прирост / снижение к 2016 г.
	млн. рублей	млн. руб.	%	млн. рублей	млн. руб.	%	%
Электронный аукцион	41 158,4	17 377,8	42,2	60 134,6	24 505,4	40,8	-1,4
Открытый конкурс	8 394,5	2 228,9	26,6	2 749,8	236,2	8,6	-18,0
Конкурс с ограниченным участием	7 194,5	2 540,5	35,3	5 036,4	502,0	10,0	-25,3
Запрос котировок	444,3	160,4	36,1	329,8	137,1	41,6	+5,5
Запрос предложений	20 754,2	2 335,1	11,3	14 180,6	459,0	3,2	-8,1
Всего:	77 945,9	24 642,7	31,6	82 431,2	25 839,7	31,3	-0,3

Таблица 6

Сведения о доле контрактов, заключенных с единственным поставщиком по основанию, предусмотренному п.25 ч.1 ст.93 Федерального закона, в общем количестве контрактов, заключенных по результатам проведения закупок конкурентными способами за 9 месяцев 2016 и 2017 гг.

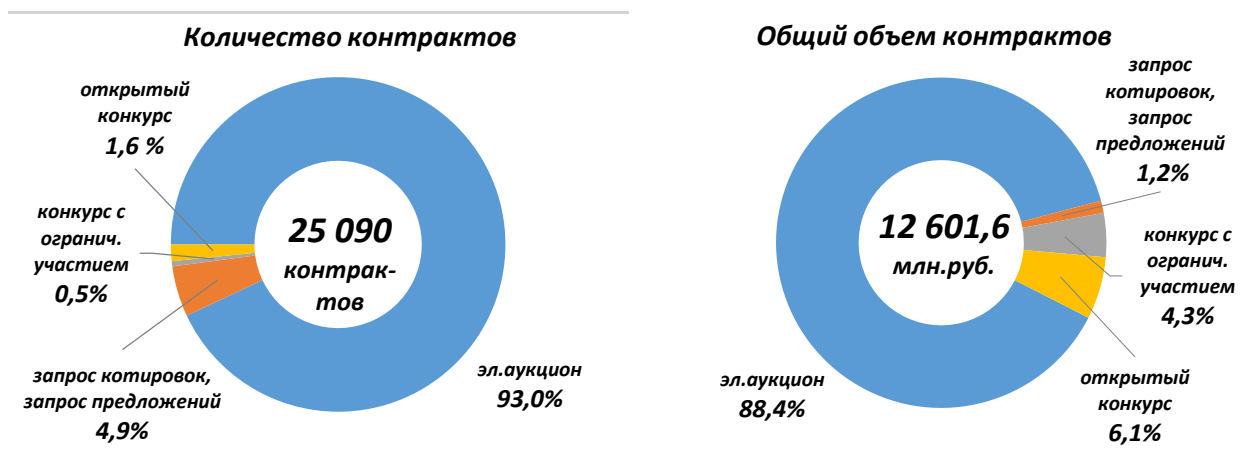
Способы определения поставщика	Заключено контрактов, 9 месяцев 2016г.		в том числе с ед.поставщиком на основании п.25 ч.1 ст. 93 Закона № 44-ФЗ.		Заключено контрактов, 9 месяцев 2017г.		в том числе с ед.поставщиком на основании п.25 ч.1 ст. 93 Закона № 44-ФЗ.		Прирост / снижение к 2016 г.
	шт.	шт.	%	шт.	шт.	%	%		
Электронный аукцион	49 585	11 115	22,4	40 824	10 516	28,8	+6,4		
Открытый конкурс	738	106	14,4	971	87	9,0	-5,4		
Конкурс с ограниченным участием	365	38	10,4	422	21	5,0	-5,4		
Запрос котировок	3 933	1 368	34,8	3 392	1 377	40,6	+5,8		
Запрос предложений	41	10	24,4	45	8	17,8	-6,6		
Всего:	54 662	12 637	23,1	45 654	12 009	26,3	+3,2		

2.5. Закупки у субъектов малого предпринимательства и социально ориентированных некоммерческих организаций

По итогам 9 месяцев 2017 года заказчиками заключено 25 090 контрактов на общую сумму 12 601,6 млн. рублей по результатам проведения закупок, участниками которых могут быть только субъекты малого предпринимательства и социально ориентированные некоммерческие организации (далее – СМП и СОНО).

Диаграмма 13

Удельный вес контрактов, заключенных с СМП и СОНО за 9 месяцев 2017 года, в разрезе способов определения поставщика



В отчетном периоде наибольшая доля контрактов с СМП и СОНО по количеству и по сумме заключена по результатам проведения электронных аукционов – 93,0 % и 88,4 %, соответственно, наименьшая – по результатам запроса предложений (0,03 % и 0,4 %), что схоже с результатами аналогичного периода 2016 года.

Средняя цена контракта, заключенного с СМП и СОНО, по итогам отчетного периода увеличилась на 8,5 % относительно показателя 2016 года и составила 502,3 тыс. рублей.

Кроме того, по итогам проведения в отчетном периоде закупок с условием обязательного привлечения субподрядчиков из числа СМП и СОНО, на субподряд переданы работы в общей сумме 1 844,4 млн. рублей, что в 1,6 раза больше показателя 2016 года.

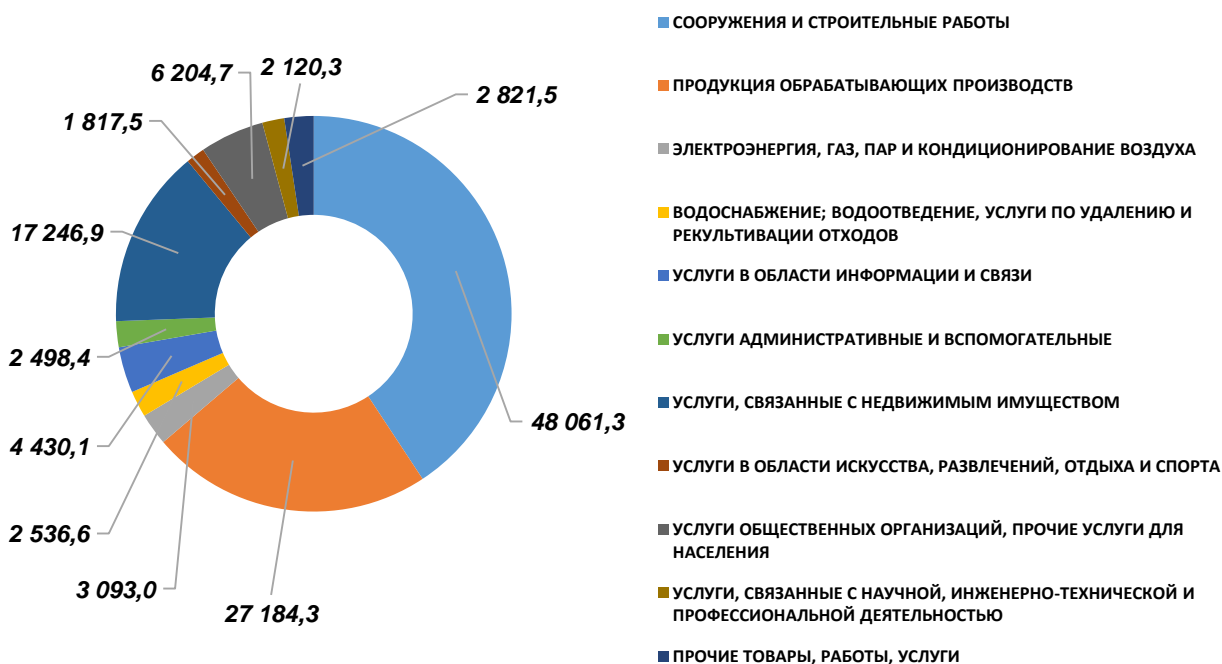
Объем закупок у СМП и СОНО в 2017 году (с учетом закупок с условием обязательного привлечения субподрядчиков из числа СМП и СОНО) составил 17,5 % от общей суммы контрактов, заключенных по результатам проведения закупок конкурентными способами определения поставщиков (подрядчиков, исполнителей), что на 4,0% ниже результатов за аналогичный период 2016 года.

2.6. Анализ закупок в разрезе ОКПД2

Объемы контрактов, заключенных за 9 месяцев 2017 года, в разрезе номенклатуры ОКПД2 представлены на диаграмме 14:

Диаграмма 14

Объем контрактов в разрезе номенклатуры ОКПД2, млн. рублей



Более 40,7 % заключенных заказчиками по итогам 9 месяцев 2017 года контрактов приходится на закупки работ в сфере строительства и возведения сооружений (48 061,3 млн. рублей).

14,6 % от общей суммы заключенных контрактов составляют закупки услуг, связанных с недвижимым имуществом (17 246,9 млн. рублей).

Закупки лекарственных средств и материалов, применяемых в медицинских целях (7 302,0 млн. рублей), медицинских инструментов и оборудования (4 301,4 млн. рублей), оборудования для облучения, электрического диагностического и терапевтического, применяемого в медицинских целях (2 289,2 млн. рублей), составляют 11,8 % от общего объема заключенных контрактов.

На закупки оборудования компьютерного, электронного, оптического (5 099,7 млн. рублей) и услуг в области информатизации и связи (более 4 430,1 млн. рублей) приходится 8,1 % от общего объема заключенных контрактов.

2.7. Исполнение контрактов, внесение изменений в контракты, расторжение контрактов.

Из общего объема контрактов, заключенных заказчиками по итогам осуществления закупок, запланированных в планах-графиках на 2017 год, исполнению в 2017 году (полностью или частично), подлежат контракты на общую сумму 80 382,5 млн. рублей (без учета расторгнутых контрактов), из них на отчетную дату:

исполнено и оплачено 77 569 контрактов на общую сумму 13 502,1 млн. рублей (53 % по количеству и 16,8 % по сумме),

оплачено в полном объеме 4 049 контрактов на общую сумму 2 283,8 млн. рублей (2,8 % по количеству и по сумме), однако заказчиками в АИС ГЗ не сформированы сведения об исполнении контракта;

частично оплачено 16 446 контрактов на сумму 21 660,9 млн. рублей из подлежащих оплате 44 927,7 млн. рублей (11,2 % по количеству и 26,9 % по сумме), в АИС ГЗ также не сформированы сведения об исполнении (частичном исполнении) контракта.

Заказчиками по основаниям, предусмотренным статьей 95 Федерального закона, внесены существенные изменения в 3 213 контрактов, что составляет 2,2 % от общего количества заключенных за 9 месяцев 2017 года контрактов, в том числе:

по 1 705 контрактам первоначальная цена увеличена в общей сумме на 385,2 млн. рублей (или на 5,6 %),

по 1 508 контрактам первоначальная цена уменьшена в общей сумме на 252,9 млн. рублей (или на 0,8 %).

По итогам 9 месяцев 2017 года заказчиками расторгнуто 6 357 контрактов на сумму более 30 911,3 млн. рублей (в том числе частично оплачено 19 329,5 млн. рублей), что соответствует показателям аналогичного

периода 2016 года по количеству расторгнутых контрактов и на 47,4 % меньше по сумме.

Основной объем расторгнутых за 9 месяцев 2017 года контрактов (по сумме) приходится на долю таких заказчиков, как:

- Санкт-Петербургское государственное казенное учреждение «Дирекция транспортного строительства», находящееся в ведении Комитета по развитию транспортной инфраструктуры, – расторгнуто 82 контракта на общую сумму 8 990,0 млн. рублей или 29,1 % общего объема расторгнутых контрактов, в том числе наиболее крупные контракты:

1 277,6 млн. рублей – на выполнение общестроительных работ по устройству дорожных покрытий магистральных дорог и улиц городов, расторгнут по соглашению сторон;

1 239,1 млн. рублей – на выполнение работ по объекту «Реконструкция Оборонной ул. от Заводского пр. до Лагерного шоссе со строительством моста через Ижорский пруд и путепровода через ж.д. пути Московского направления. 1 этап строительства», расторгнут по соглашению сторон;

1 051,0 млн. рублей – на выполнение работ по объекту «Реконструкция автодороги М-10 «Россия» (Московское шоссе) на участке от кольцевой автомобильной дороги до пос. Ям-Ижора в административных границах Санкт-Петербурга. (4 этап - Транспортная развязка №3 с автодорогой в г. Пушкин – Колпино)» для нужд Санкт-Петербурга, расторгнут по соглашению сторон.

- Санкт-Петербургское государственное казенное учреждение «Фонд капитального строительства и реконструкции» - расторгнуто 16 контрактов на общую сумму 4 554,1 млн. рублей или 14,7 % общего объема расторгнутых контрактов, в том числе наиболее крупный контракт:

1 568,3 млн. рублей – на выполнение работ по строительству многофункционального спортивного комплекса для лиц с ограниченными возможностями по адресу: Санкт-Петербург, Яхтенная улица, участок 1 (северо-восточнее пересечения с Камышовой улицей), включая разработку проектной документации стадии РД для нужд Санкт-Петербурга, причина расторжения - односторонний отказ заказчика от исполнения контракта в связи с ненадлежащим исполнением подрядчиком работ по контракту.

- Комитет по строительству – расторгнуто 17 контрактов на общую сумму 4 270,58 млн. рублей или 13,8 % общего объема расторгнутых контрактов, в том числе наиболее крупные контракты:

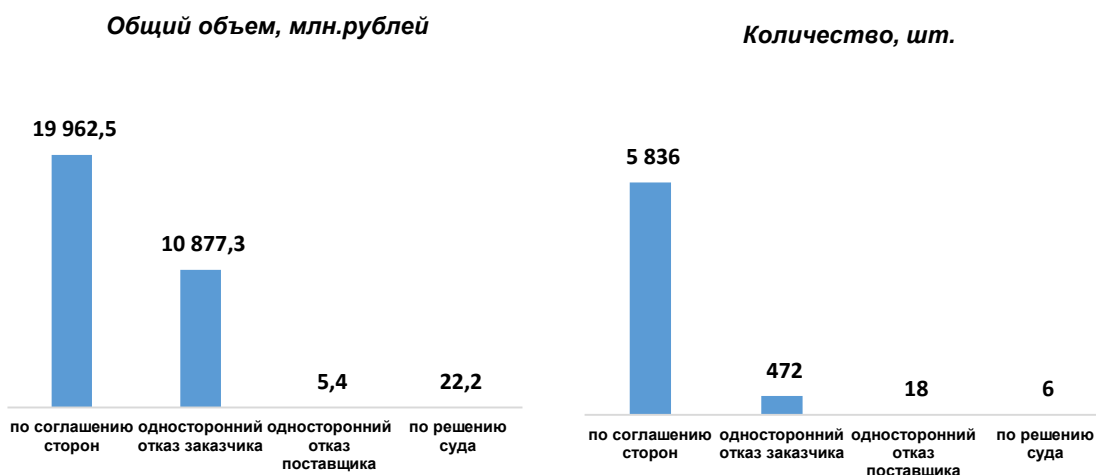
1 794,7 млн. рублей – на выполнение работ по строительству объекта: Приспособление для современного использования объекта культурного наследия регионального значения «Приморский парк Победы» и строительство входной группы с контролем доступа на футбольный стадион на намывной территории в западной части Крестовского острова по адресу: Крестовский остров, Южная дорога, 25 для нужд Санкт-Петербурга, причина расторжения - односторонний отказ заказчика от исполнения контракта в связи с ненадлежащим исполнением подрядчиком работ по контракту.

973,2 млн. рублей – на выполнение работ по завершению строительства объекта: инженерно-транспортное обеспечение квартала 16 севернее улицы Новоселов (Союзный пр. от ул. Бадаева до ул. Коллонтай, Складская ул. от ул. Еремеева до Союзного пр., ул. Еремеева от Дальневосточного пр. до Складской ул.) для нужд Санкт-Петербурга, причина расторжения - односторонний отказ заказчика от исполнения контракта в связи с ненадлежащим исполнением подрядчиком работ по контракту.

Основания для расторжения контрактов отражены на диаграмме 15.

Диаграмма 15

**Расторгнутые контракты за 9 месяцев 2017 года
(по основаниям для расторжения контрактов)**



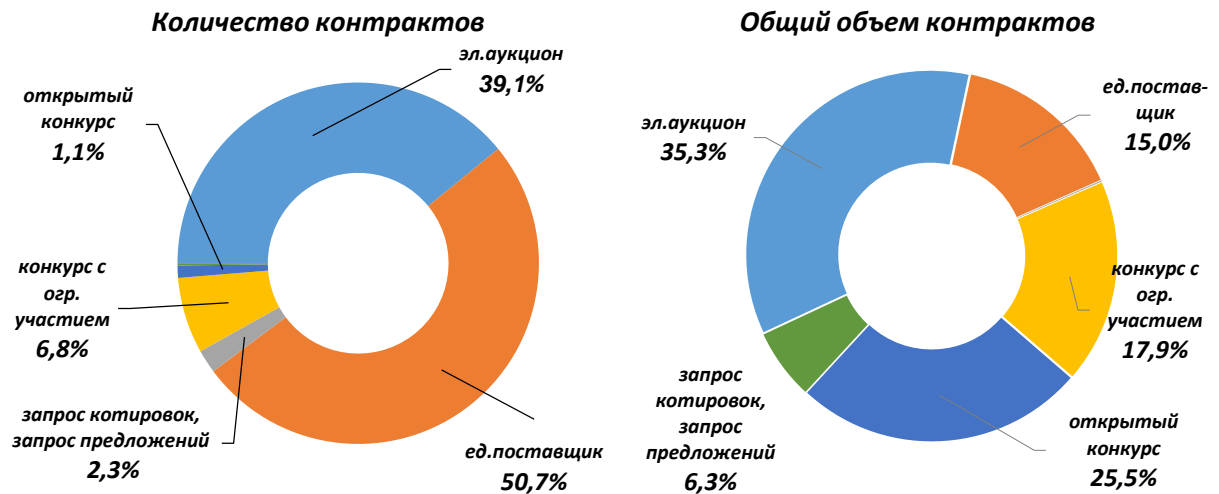
Из анализа представленных на диаграмме данных следует, что в отчетном периоде 2017 года расторжение контрактов в основном осуществлялось по соглашению сторон (91,8 % от общего количества расторгнутых контрактов).

Информация о причинах расторжения 25 контрактов на сумму 43,9 млн. рублей заказчиками не отражена в АИС ГЗ.

Неэффективными могут быть признаны около 478 процедур определения поставщика на сумму более 10 899,5 млн. рублей – контракты, заключенные в рамках указанных процедур, расторгнуты заказчиками в одностороннем порядке, а также по решению суда, что свидетельствует о том, что проведение процедур не обеспечило отбор квалифицированных поставщиков, способных выполнить условия контракта.

Сведения о расторгнутых в отчетном периоде 2017 года контрактах в разрезе способов определения поставщика приведены на диаграмме 16.

Расторгнутые за 9 месяцев 2017 года контракты



Из расторгнутых в отчетном периоде 2017 года контрактов 1 218 контрактов на сумму более 2 103,2 млн. рублей (в том числе оплачено 1 478,0 млн. рублей) – заключены в соответствии с планом-графиком закупок на 2017 год, что составляет 0,8 % от количества контрактов и 1,8 % от общего объема контрактов, заключенных заказчиками по результатам закупок, проведенных в соответствии с планами-графиками закупок на 2017 год.

За неисполнение или ненадлежащее исполнение поставщиками обязательств, предусмотренных контрактом, заказчиками по 1 187 контрактам начислены неустойки в общей сумме 662,1 млн. рублей, в том числе по 739 контрактам, заключенным в отчетном периоде, начислены неустойки в общей сумме 43,6 млн. рублей.

Среднее значение начисленной неустойки на один контракт составило 550 тыс. рублей.

Следует отметить, что данные о начисленных неустойках являются неполными, т.к. заказчики не всегда отражают в АИС ГЗ информацию о начисленных штрафах и пени вследствие ненадлежащего исполнения поставщиками (подрядчиками, исполнителями) обязательств по контрактам.

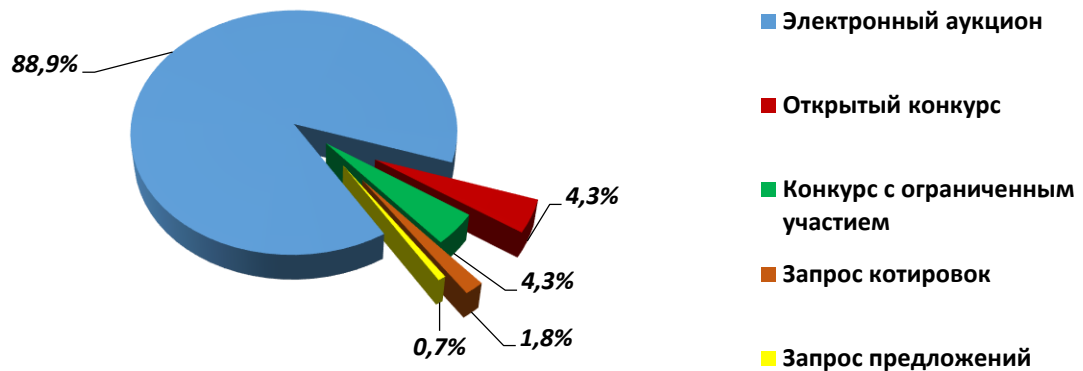
3. Экономия по результатам осуществления закупок

По результатам определения поставщиков (подрядчиков, исполнителей) при проведении закупок за счет средств бюджета 2017 года и последующих лет экономия бюджетных средств составила 8 168,8 млн. рублей (из них, по результатам закупок, проведенных в соответствии с планами-графиками закупок на 2017 год, экономия составила 4 375 млн. рублей), в том числе:

- по итогам электронных аукционов – 7 260,5 млн. рублей;
- по итогам конкурсов – 702,5 млн. рублей;
- по итогам запросов котировок – 146,2 млн. рублей;
- по итогам запросов предложений – 59,6 млн. рублей.

Структура полученной экономии в разрезе способов определения поставщика отражена на диаграмме 17:

Структура экономии в разрезе способов определения поставщика



Наибольшая доля экономии приходится на закупки, осуществленные посредством электронного аукциона (88,9 % от общей суммы экономии), наименьшая – по запросу предложений (0,7 %).

По итогам 9 месяцев 2017 года, в сравнении с аналогичным периодом 2016 года, отмечается снижение экономии в абсолютном значении на 11,6 %.

4. Анализ эффективности деятельности заказчиков Санкт-Петербурга за 9 месяцев 2017 года

Комитетом по государственному заказу Санкт-Петербурга в соответствии с Порядком оценки эффективности деятельности заказчиков при осуществлении закупок товаров, работ, услуг для обеспечения нужд Санкт-Петербурга, утвержденным распоряжением Правительства Санкт-Петербурга от 09.02.2017 № 9-рп (далее – Порядок), осуществлена оценка эффективности деятельности заказчиков по итогам 9 месяцев 2017 года, результаты которой в соответствии с пунктом 2.7 Порядка являются промежуточными.

Результаты оценки эффективности деятельности заказчиков по итогам 9 месяцев 2017 года приведены в приложении к Отчету.

5. Результаты контроля в сфере закупок

5.1. Плановые и внеплановые проверки

Комитетом государственного финансового контроля Санкт-Петербурга за 9 месяцев 2017 года проведена 161 проверка в отношении исполнительных органов государственной власти Санкт-Петербурга и государственных учреждений, из них 144 плановых проверки и 17 внеплановых проверок.

По результатам проверок, установлено 398 нарушений законодательства Российской Федерации о контрактной системе в сфере закупок, а именно:

неправомерный допуск (отклонение) участника закупки к участию в процедурах, проводимых конкурентными способами определения поставщиков (подрядчиков, исполнителей),

нарушение сроков исполнения контрактов,

поставка товаров (работ, услуг) не в соответствии с условиями контракта.

По результатам проверок выдано 56 предписаний об устранении выявленных нарушений.

Наибольший объем нарушений установлен в государственных учреждениях и предприятиях, находящихся в ведении исполнительных органов государственной власти Санкт-Петербурга, – 305 нарушений или 76,6 % от общего количества нарушений. В исполнительных органах государственной власти Санкт-Петербурга по результатам контроля в сфере закупок выявлено 93 нарушения или 23,4 %. По результатам проверок составлено 413 протоколов об административных правонарушениях.

5.2. Рассмотрение жалоб

За 9 месяцев 2017 года контрольными органами в сфере закупок (Федеральная антимонопольная служба, Управление Федеральной антимонопольной службы по Санкт-Петербургу) рассмотрено 2 659 жалоб на действия (бездействие) заказчика, уполномоченного органа, уполномоченного учреждения, специализированной организации, комиссии по осуществлению закупок, ее членов, должностного лица контрактной службы, контрактного управляющего. Результаты рассмотрения жалоб отражены в таблице 7.

Таблица 7

Сведения о результатах рассмотрения жалоб контрольными органами в сфере закупок за 9 месяцев 2016 и 2017 гг.

Результаты рассмотрения жалоб	9 месяцев 2016 года	9 месяцев 2017 года	Прирост/уменьшение
Рассмотрено жалоб, в том числе:	2 642	2 659	+17
признаны необоснованными	1 696	1 621	-75
признаны обоснованными	617	718	+101
признаны частично обоснованными	329	320	-9
Доля жалоб, признанных необоснованными, %	64,2 %	61,0 %	-3,2 %
Выданы предписания, в том числе об аннулировании результатов определения поставщиков (подрядчиков, исполнителей)	669	746	+77
Доля жалоб, по результатам рассмотрения которых выданы предписания, %	25,3 %	28,1 %	+2,7 %

По итогам 9 месяцев 2017 года в сравнении с 2016 годом отмечается увеличение общего количества рассмотренных жалоб на 17 штук и уменьшение доли жалоб, признанных необоснованными, на 3,2 %.

Доля жалоб, по результатам рассмотрения которых выданы предписания, в сравнении с аналогичным периодом 2016 года увеличилась на 2,7 %.

5.3. Согласование заключения контракта с единственным поставщиком (исполнителем, подрядчиком) по результатам несостоявшегося открытого конкурса, конкурса с ограниченным участием, двухэтапного конкурса, повторного конкурса, запроса предложений

За 9 месяцев 2017 года в Комитет государственного финансового контроля Санкт-Петербурга поступило 164 обращения заказчиков о согласовании заключения контрактов с единственным поставщиком (исполнителем, подрядчиком) на общую сумму 2 811,5 млн. рублей, из них:

согласована возможность заключения контрактов на сумму 2 578,4 млн. рублей по 136 обращениям;

отказано в возможности заключения контрактов на сумму 209,6 млн. рублей по 27 обращениям;

возвращено без рассмотрения 1 обращение о возможности заключения контракта на сумму 23,5 млн. рублей.

Выводы:

1. Объем закупок, запланированных к осуществлению за счет средств бюджета Санкт-Петербурга 2017 года в соответствии с Федеральным законом, составил 161 062,6 млн. рублей, что на 4,7 % больше, чем в аналогичном периоде 2016 года.

2. По итогам 9 месяцев 2017 года устранено отставание в темпах осуществления закупок в сравнении с 2016 годом, вызванное нестабильной работой ЕИС в связи с переходом на новые правила планирования закупок и осуществлением финансового контроля в соответствии с частью 5 статьи 99 Федерального закона. Заказчиками проведены закупки за счет средств бюджета Санкт-Петербурга на 2017 год на сумму 143 602,3 млн. рублей или 89,2 % от запланированных (на 1,8 % больше, чем в аналогичном периоде 2016 года). В стадии размещения на отчетную дату находятся закупки на общую сумму 9 804,1 млн. рублей. С учетом закупок в стадии размещения заказчиками размещено 95,2 % от запланированных к размещению средств бюджета Санкт-Петербурга на 2017 год, что 2,3 % больше, чем за 9 месяцев 2016 года.

3. В соответствии с планами-графиками закупок на 2017 год заказчиками за 9 месяцев 2017 года опубликовано 57 963 извещения об осуществлении закупок на общую сумму по НМЦК 136 623,4 млн. рублей. В сравнении с 9 месяцами 2016 года общий объем опубликованных извещений по количеству сократился на 9,1 %, при этом, общая сумма НМЦК извещений, опубликованных в 2017 году, превысила сумму НМЦК извещений, опубликованных в аналогичном периоде 2016 года, на 13 %.

4. По результатам закупок, проведенных заказчиками в соответствии с планами-графиками закупок на 2017 год, заключено 146 366 контрактов на общую сумму 118 014,6 млн. рублей, что на 15,5 % меньше по количеству и на 29,2 % больше по сумме, в сравнении с показателями за 9 месяцев 2016 года.

5. Общая экономия бюджетных средств в результате проведения процедур закупок за счет средств бюджета на 2017 год составила 8 168,8 млн. рублей, в том числе по результатам проведения процедур закупок в соответствии с планами-графиками закупок на 2017 год – 4 375 млн. рублей.

6. По сравнению с 9 месяцами 2016 года в отчетном периоде произошли изменения в структуре заключенных контрактов по способам определения поставщика:

на 15,5 % – увеличилась доля контрактов, заключенных с единственным поставщиком;

на 5,9 % - увеличилась доля контрактов, заключенных по результатам электронных аукционов;

на 10,7 % – снизилась доля контрактов, заключенных по результатам запроса предложений;

на 6,9 % снизилась доля контрактов, заключенных по результатам открытых конкурсов;

на 3,6 % снизилась доля контрактов, заключенных по результатам проведения конкурсов с ограниченным участием;

на 0,2 % – снизилась доля контрактов, заключенных по результатам запроса котировок.

7. По сравнению с 9 месяцами 2016 года в отчетном периоде 2017 года уменьшилась по сумме на 0,3 % и увеличилась по количеству на 3,2 % доля контрактов, заключенных с единственным поставщиком (подрядчиком, исполнителем) по результатам несостоявшихся конкурентных закупок на основании пункта 25 части 1 статьи 93 Федерального Закона, в общем объеме контрактов, заключенных по результатам проведения закупок конкурентными способами.

8. По итогам 9 месяцев 2017 года заказчиками расторгнуто 6 357 контрактов на сумму более 30 911,3 млн. рублей, что соответствует показателям аналогичного периода 2016 года по количеству расторгнутых контрактов и на 47,4 % меньше по сумме.

9. По итогам 9 месяцев 2017 года, в сравнении с аналогичным периодом 2016 года, отмечается увеличение общего количества рассмотренных жалоб на 17 штук и уменьшение доли жалоб, признанных необоснованными, на 3,2 %. Доля жалоб, по результатам рассмотрения которых выданы предписания, в сравнении с аналогичным периодом 2016 года увеличилась на 2,7 %.